

# EDUCACIÓN



TECNOLÓGICO NACIONAL DE MÉXICO

Instituto Tecnológico Superior de Ciudad Acuña

Oficialía de Partes  
"2021, Año del reconocimiento al trabajo del personal de salud por su lucha contra el COVID-19"

18:40  
Machón  
28 OCT 2021  
1:35 PM  
RECIBIDO  
SECRETARÍA DE EDUCACIÓN

PODER LEGISLATIVO  
**AUDITORÍA SUPERIOR del Estado de Coahuila**  
 Oficialía de Partes  
**28 OCT 2021**  
 Anexos: 1 carpeta de trabajo  
 Hora: 14:12  
 Recibió: [Signature]  
 La Auditoría Superior del Estado se reserva la facultad de verificar que la documentación recibida, corresponda a la que se solicita por el promovente.

Ciudad Acuña, Coahuila **27/Octubre/2021**  
**SECRETARÍA DE FINANZAS**  
**RECIBIDO**  
**28 OCT. 2021**  
 NOMBRE: [Signature]  
 HORA: 13:12  
**CONTROL DE CORRESPONDENCIA**

**RECIBIDO**  
**SECRETARÍA DE EDUCACIÓN**  
**28 OCT 2021**  
**SECRETARÍA DE EDUCACIÓN MEDIA Y SUPERIOR**  
 Gabby Rmz 1:48 PM

**DIP. EDUARDO OLMOS CASTRO**  
**PRESIDENTE DE LA JUNTA DE GOBIERNO DEL H. CONGRESO DEL ESTADO DE COAHUILA PRESENTE**

En cumplimiento al Artículo 10 de la Ley de Rendición de cuentas y Fiscalización Superior del Estado de Coahuila de Zaragoza, tengo a bien presentar ante esa H. autoridad, el **Informe de Avance de Gestión Financiera correspondiente al 3er Trimestre de 2021**, del Instituto Tecnológico Superior de Ciudad Acuña.

Este informe se presenta con las formalidades referidas en las Reglas para la Presentación y Contenido del IAGF correspondiente al 3er Trimestre del Ejercicio Fiscal 2021, Emitidas por la Auditoría Superior del Estado de Coahuila de Zaragoza y contiene las acciones en congruencia con los presupuestos de Ingresos y Egresos autorizados para el ejercicio 2021; así como los estados financieros y demás información que soportan las cifras y análisis de su contenido.

En mérito a lo anterior, solicito se tenga por presentado en tiempo y forma la información requerida por la Ley invocada.

Tengo a bien hacérsela llegar en formato Excel, tal como lo solicitó; Sin más por el momento me despido enviándole un cordial saludo.

**ATENTAMENTE**  
Excelencia en Educación Tecnológica®

**LIC. SAUL NOGUERON CONTRERAS**  
**DIRECTOR GENERAL**

- c.c.p. Lic. Blas José Flores Dávila – Secretario de Finanzas
- Lic. Alberto Gutiérrez Salas – Director General de Gasto Federalizado
- Dr. Higinio González Calderón – Secretario de Educación
- Mtra. Teresa Guajardo Berlanga – Secretaria de Fiscalización y Rendición de Cuentas
- M.C. Francisco Manuel Osorio Morales – Subsecretario de Educación Media y Superior
- C.P.C. José Armando Plata Sandoval – Auditor superior del Estado

SECRETARÍA DE FISCALIZACIÓN Y RENDICIÓN DE CUENTA DEL GOBIERNO DEL ESTADO DE COAHUILA DE ZARAGOZA  
**RECIBIDO**  
**28 OCT 2021**  
**SECRETARÍA DE FINANZAS GOBIERNO DE COAHUILA**  
 DIRECCION GENERAL CORRESPONDENCIA  
**INSTITUTO TECNOLÓGICO SUPERIOR DE CIUDAD ACUÑA**  
 AV. BARRIO SUR CO. ACUÑA COAH.  
**SECRETARÍA DE EDUCACIÓN**  
**OFICIALÍA MAJOR**  
**28 OCT 2021**  
**12:48**  
**RECIBIDO**



**SECRETARÍA DE FINANZAS GOBIERNO DE COAHUILA**  
**RECIBIDO**  
**28 OCT. 2021**  
**DIRECCIÓN GENERAL DE GASTO FEDERALIZADO**


Me voy 2021  
Año de la Independencia  
[Signature]



**EDUCACIÓN**  
SECRETARÍA DE EDUCACIÓN PÚBLICA



TECNOLÓGICO  
NACIONAL DE MÉXICO



Instituto Tecnológico Superior de Ciudad Acuña

“2021, Año del reconocimiento al trabajo del personal de salud por su lucha  
contra el COVID-19”

# INFORME DE AVANCE DE GESTION FINANCIERA CORRESPONDIENTE AL 3er TRIMESTRE 2021



**ITSA**  
Instituto Tecnológico  
Superior de Ciudad Acuña



Carretera Presa La Amistad Km. 9  
Ciudad Acuña, Coahuila de Zaragoza  
C.P. 26280 Tels. 877773180 y 87731805 Ext. 1,  
e-mail: dir\_cdacuna@tecnm.mx  
tecnm.mx | tecnologicodeacuna.edu.mx





“2021, Año del reconocimiento al trabajo del personal de salud por su lucha  
contra el COVID-19”

## I.- INFORMACIÓN CONTABLE

- a) ESTADO DE SITUACIÓN FINANCIERA AL 30 DE SEPTIEMBRE DE 2021
- b) ESTADO DE ACTIVIDADES DEL 3er TRIMESTRE DE 2021
- c) ESTADO DE ACTIVIDADES ACUMULADO DEL 01 ENERO AL 30 SEPTIEMBRE DE 2021
- d) ESTADO DE VARIACIÓN EN LA HACIENDA PÚBLICA DEL 3er TRIMESTRE DE 2021
- e) ESTADO DE VARIACIÓN EN LA HACIENDA PÚBLICA DEL 01 ENERO AL 30 SEPTIEMBRE DE 2021
- f) ESTADO DE CAMBIOS EN LA SITUACIÓN FINANCIERA DEL 3er TRIMESTRE DE 2021
- g) ESTADO DE CAMBIOS EN LA SITUACIÓN FINANCIERA DEL 01 ENERO AL 30 SEPTIEMBRE DE 2021
- h) ESTADO DE FLUJOS DE EFECTIVO DEL 3er TRIMESTRE DE 2021
- i) ESTADO DE FLUJOS DE EFECTIVO DEL 01 ENERO AL 30 SEPTIEMBRE DE 2021
- j) ESTADO ANALÍTICO DEL ACTIVO DEL 3er TRIMESTRE DE 2021
- k) ESTADO ANALÍTICO DEL ACTIVO DEL 01 ENERO AL 30 SEPTIEMBRE DE 2021
- l) ESTADO ANALÍTICO DE LA DEUDA Y OTROS PASIVOS DEL 3er TRIMESTRE DE 2021
- m) ESTADO ANALÍTICO DE LA DEUDA Y OTROS PASIVOS DEL 01 ENERO AL 30 SEPTIEMBRE DE 2021
- n) INFORME SOBRE PASIVOS CONTINGENTES AL 30 DE SEPTIEMBRE 2021
- o) NOTAS DE DESGLOSE A LOS ESTADOS FINANCIEROS (24 Notas)
- p) NOTAS DE MEMORIA A LOS ESTADOS FINANCIEROS DEL 01 ENERO AL 30 SEPTIEMBRE DE 2021 (2 Notas)
- q) NOTAS DE GESTIÓN ADMINISTRATIVA A LOS ESTADOS FINANCIEROS DEL 3er trimestre 2021 (16 Notas)
- r) BALANZA DE COMPROBACIÓN DETALLADA AL CUARTO NIVEL (Cuenta) DEL 3er TRIMESTRE DE 2021, INCLUYE CUENTAS DE ORDEN CONTABLES Y PRESUPUESTARIAS
- s) BALANZA DE COMPROBACIÓN DETALLADA AL CUARTO NIVEL (Cuenta) ACUMULADA DEL 01 ENERO AL 30 SEPTIEMBRE 2021, INCLUYE CUENTAS DE ORDEN CONTABLES Y PRESUPUESTARIAS
- t) INFORME O DICTAMEN DE LOS PROFESIONALES DE AUDITORÍA INDEPENDIENTES

## II.- INFORMACIÓN PRESUPUESTARIA

- a) ESTADO ANALÍTICO DE INGRESOS, POR CLASIFICACIÓN ECONÓMICA DEL 01 DE ENERO AL 30 SEPT 2021.
- b) ESTADO ANALÍTICO DE INGRESOS, POR CLASIFICACIÓN POR FUENTES DE FINANCIAMIENTO DEL 01 DE ENERO AL 30 DE SEPTIEMBRE 2021.
- c) ESTADO ANALÍTICO DE INGRESOS, POR CLASIFICACIÓN POR RUBROS DE INGRESOS DEL 01 DE ENERO AL 30 DE SEPTIEMBRE 2021.
- d) ESTADO ANALÍTICO DEL EJERCICIO DEL PRESUPUESTO DE EGRESOS DEL 01 DE ENERO AL 30 SEPTIEMBRE 2021. POR CLASIFICACIÓN ADMINISTRATIVA
- e) ESTADO ANALÍTICO DEL EJERCICIO DEL PRESUPUESTO DE EGRESOS DEL 01 DE ENERO AL 30 SEPTIEMBRE 2021. POR CLASIFICACIÓN ECONÓMICA
- f) ESTADO ANALÍTICO DEL EJERCICIO DEL PRESUPUESTO DE EGRESOS DEL 01 DE ENERO AL 30 SEPTIEMBRE 2021. POR CLASIFICACIÓN POR OBJETO DE GASTO
- g) ESTADO ANALÍTICO DEL EJERCICIO DEL PRESUPUESTO DE EGRESOS DEL 01 DE ENERO AL 30 SEPTIEMBRE 2021. POR CLASIFICACIÓN FUNCIONAL
- h) ENDEUDAMIENTO NETO, FINANCIAMIENTO MENOS AMORTIZACIÓN DEL 01 DE ENERO AL 30 SEP 2021.
- i) INTERESES DE LA DEUDA DEL 01 DE ENERO AL 30 SEPTIEMBRE 2021.
- j) FLUJO DE FONDOS QUE RESUMA TODAS LAS OPERACIONES DEL 01 DE ENERO AL 30 DE SEPT 2021.





“2021, Año del reconocimiento al trabajo del personal de salud por su lucha contra el COVID-19”

### III.- INFORMACIÓN PROGRAMÁTICA

- a) GASTO POR CATEGORÍA PROGRAMÁTICA DEL 01 DE ENERO AL 30 DE SEPTIEMBRE 2021.
- b) PROGRAMAS Y PROYECTOS DE INVERSIÓN DEL 01 DE ENERO AL 30 DE SEPTIEMBRE 2021.
- c) INDICADORES DE RESULTADOS DEL 01 DE ENERO AL 30 DE SEPTIEMBRE 2021.
- d) EL CUMPLIMIENTO DE LOS OBJETIVOS CONTENIDOS EN LOS PLANES Y PROGRAMAS DE CONFORMIDAD CON LOS INDICADORES APROBADOS EN LOS PRESUPUESTOS CORRESPONDIENTES.
- e) EL PROGRAMA ANUAL DE EVALUACIONES CORRESPONDIENTE AL EJERCICIO FISCAL 2021
- f) LOS RESULTADOS DE LA EVALUACIÓN DEL DESEMPEÑO DE LOS PROGRAMAS DE LA ENTIDAD FEDERATIVA, ASÍ COMO LOS VINCULADOS AL EJERCICIO DE LOS RECURSOS FEDERALES QUE LES HAYAN SIDO TRANSFERIDOS.

### IV.- INFORMACIÓN ADICIONAL

- a) RELACIÓN DE BIENES MUEBLES QUE COMPONEN SU PATRIMONIO AL 30 DE SEPTIEMBRE DE 2021.
- b) RELACIÓN DE BIENES INMUEBLES QUE COMPONEN SU PATRIMONIO AL 30 DE SEPTIEMBRE DE 2021.
- c) EL REPORTE DE LOS ESQUEMAS BURSATILES Y DE COBERTURA FINANCIERAS
- d) LA INFORMACIÓN RESPECTO AL EJERCICIO Y DESTINO DEL GASTO FEDERALIZADO, ASÍ COMO RESPECTO AL REINTEGRO DE LOS RECURSOS FEDERALES NO DEVENGADOS POR LA ENTIDAD FEDERATIVA CORRESPONDIENTE AL 3er TRIMESTRE DE 2021, CONFORMÉ A LA ESTRUCTURA EMITIDA POR EL CONAC
- e) EL INFORME SOBRE LA SITUACIÓN QUE GUARDAN LOS PROYECTOS DE ASOCIACIONES PÚBLICO-PRIVADAS (APP) CELEBRADOS Y LICITADOS PO ENTIDADES ESTATALES Y EL AVANCE DE LOS PROYECTOS APP CORRESPONDIENTES AL 3er TRIMESTRE DE 2021.
- f) RESPALDO DE LA INFORMACIÓN FINANCIERA QUE CONTIENE EL SISTEMA DE CONTABILIDAD QUE SE ESTA USANDO LA ENTIDAD SIIF DEL 01 DE ENERO AL 30 DE SEPTIEMBRE DE 2021.
- g) EL CUADERNILLO DEL INFORME DE AVANCE DE GESTION FINANCIERA CORRESPONDIENTE AL 3er TRIMESTRE DEL EJERCICIO FISCAL 2021, ENTREGADO AL CONGRESO DEL ESTADO DE COAHUILA FÍSICAMENTE Y ARCHIVO DIGITAL EN FORMATO PDF.
- h) LAS CARATULAS DE LAS CONCILIACIONES BANCARIAS AL 30 DE SEPTIEMBRE DE 2021. DE LAS CUENTAS BANCARIAS PROPIEDAD DE LA ENTIDAD.
- i) EL ACUSE DE RECEPCION DE MANERA IMPRESA CORRESPONDIENTE A LA CARGA DEL INFORME DE AVANCE DE GESTION FINANCIERA DEL 3er TRIMESTRE 2021, GENERADO DIRECTAMENTE DEL SOFTWARE ADMINISTRATIVO “MIRADOR COAHUILA”







""2021, Año del reconocimiento al trabajo del personal de salud por su lucha contra el COVID-19"

## V.- INFORMACIÓN DERIVADA DE LA LEY DE DISCIPLINA FINANCIERA DE LAS ENTIDADES FEDERATIVAS Y LOS MUNICIPIOS (LDF)

- a) ESTADO DE SITUACIÓN FINANCIERA DETALLADO AL 30 DE SEPTIEMBRE DE 2021.
- b) INFORME ANALITICO DE LA DEUDA PUBLICA Y OTROS PASIVOS DEL 01 ENERO AL 30 DE SEPTIEMBRE 2021.
- c) INFORME ANALITICO DE OBLIGACIONES DIFERENTES DE FINANCIAMIENTOS DEL 01 DE ENERO AL 30 DE SEPTIEMBRE 2021.
- d) BALANCE PRESUPUESTARIO DEL 01 DE ENERO AL 30 DE SEPTIEMBRE 2021.
- e) ESTADO ANALÍTICO DE INGRESOS DETALLADO DEL 01 DE ENERO AL 30 DE SEPTIEMBRE 2021.
- f) ESTADO ANALÍTICO DEL EJERCICIO DEL PRESUPUESTO DE EGRESOS DETALLADO DEL 01 DE ENERO AL 30 DE SEPTIEMBRE 2021, POR CLASIFICACION POR OBJETO DEL GASTO.
- g) ESTADO ANALÍTICO DEL EJERCICIO DEL PRESUPUESTO DE EGRESOS DETALLADO DEL 01 DE ENERO AL 30 DE SEPTIEMBRE 2021, POR CLASIFICACION POR CLASIFICACION ADMINISTRATIVA.
- h) ESTADO ANALÍTICO DEL EJERCICIO DEL PRESUPUESTO DE EGRESOS DETALLADO DEL 01 DE ENERO AL 30 DE SEPTIEMBRE 2021, POR CLASIFICACION POR CLASIFICACION FUNCIONAL.
- i) ESTADO ANALÍTICO DEL EJERCICIO DEL PRESUPUESTO DE EGRESOS DETALLADO DEL 01 DE ENERO AL 30 DE SEPTIEMBRE 2021, POR CLASIFICACION DE SERVICIOS PERSONALES POR CATEGORIA.
- j) EL PODER EJECUTIVO A TRAVÉS DE LA SECRETARIA DE FINANZAS, REPORTARÁ EN LOS TÉRMINOS DEL ARTÍCULO 6 DE LA LEY DE DISCIPLINA FINANCIERA DE LAS ENTIDADES FEDERATIVAS Y LOS MUNICIPIOS, EL AVANCE DE LAS ACCIONES, HASTA EN TANTO SE RECUPERE EL PRESUPUESTO SOSTENIBLE DE LOS RECURSOS DISPONIBLES, Y EN CASO DE QUE NO LE APLIQUE DEBERÁ MANIFESTARLO.
- k) INFORMAR LA FUENTE DE LOS INGRESOS CON LA QUE SE HAYA PAGADO EL NUEVO GASTO (AUMENTO O CREACIÓN DE GASTO DEL PRESUPUESTO DE EGRESOS), DISTINGUIENDO EL GASTO ETIQUETADO Y NO ETIQUETADO.
- l) LA INFORMACION RELATIVA AL CUMPLIMIENTO DE LOS CONVENIOS CELEBRADOS CON LA SECRETARIA DE HACIENDA Y CREDITO PUBLICO, EN TERMINOS DEL CAPITULO IV DE LA LEY DE DISCIPLINA FINANCIERA DE LAS ENTIDADES FEDERATIVAS Y LOS MUNICIPIOS.






**EDUCACIÓN**  
SECRETARÍA DE EDUCACIÓN PÚBLICA



TECNOLÓGICO  
NACIONAL DE MÉXICO



Instituto Tecnológico Superior de Ciudad Acuña

"2021, Año del reconocimiento al trabajo del personal de salud por su lucha  
contra el COVID-19"

# I.- INFORMACIÓN CONTABLE



**ITSA**  
Instituto Tecnológico  
Superior de Ciudad Acuña



Carretera Presa La Amistad Km. 9  
Ciudad Acuña, Coahuila de Zaragoza  
C.P. 26280 Tels. 877773180 y 87731805 Ext. 1,  
e-mail: dir\_cdacuna@tecnm.mx  
tecnm.mx | tecnologicodeacuana.edu.mx





# INSTITUTO TECNOLÓGICO SUPERIOR DE CIUDAD ACUÑA



## Estado de Situación Financiera

Al 30 de Septiembre de 2021 y al 31 de Diciembre de 2020

ACTIVO	2021	2020	PASIVO	2021	2020
<b>Activo Circulante</b>			<b>Pasivo Circulante</b>		
Efectivo y Equivalentes	17,900,235	12,452,351	Cuentas por Pagar a Corto Plazo	973,165	3,706,096
Derechos a Recibir Efectivo o Equivalentes	412,239	11,295	Documentos por Pagar a Corto Plazo	0	0
Derechos a Recibir Bienes o Servicios	309,878	65,062	Porción a Corto Plazo de la Deuda Pública a Largo Plazo	0	0
Inventarios	0	0	Títulos y Valores a Corto Plazo	0	0
Almacenes	0	0	Pasivos Diferidos a Corto Plazo	0	0
Estimación por Pérdida o Deterioro de Activos Circulantes	0	0	Fondos y Bienes de Terceros en Garantía y/o Administración a Corto Plazo	0	0
Otros Activos Circulantes	78,668	78,668	Provisiones a Corto Plazo	0	0
<i>Total de Activos Circulantes</i>	<i>18,701,020</i>	<i>12,607,376</i>	Otros Pasivos a Corto Plazo	0	0
			<i>Total de Pasivos Circulantes</i>	<i>973,165</i>	<i>3,706,096</i>
<b>Activo No Circulante</b>			<b>Pasivo No Circulante</b>		
Inversiones Financieras a Largo Plazo	0	0	Cuentas por Pagar a Largo Plazo	0	0
Derechos a Recibir Efectivo o Equivalentes a Largo Plazo	61,473	61,473	Documentos por Pagar a Largo Plazo	0	0
Bienes Inmuebles, Infraestructura y Construcciones en Proceso	112,158,125	108,599,867	Deuda Pública a Largo Plazo	0	0
Bienes Muebles	28,807,444	28,337,791	Pasivos Diferidos a Largo Plazo	0	0
Activos Intangibles	172,138	172,138	Fondos y Bienes de Terceros en Garantía y/o en Administración a Largo Plazo	0	0
Depreciación, Deterioro y Amortización Acumulada de Bienes	-31,890,377	-27,377,951	Provisiones a Largo Plazo	6,233,618	6,469,467
Activos Diferidos	0	0	<i>Total de Pasivos No Circulantes</i>	<i>6,233,618</i>	<i>6,469,467</i>
Estimación por Pérdida o Deterioro de Activos no Circulantes	0	0			
Otros Activos no Circulantes	0	0	<i>Total del Pasivo</i>	<i>7,206,783</i>	<i>10,175,563</i>
<i>Total de Activos No Circulantes</i>	<i>109,308,803</i>	<i>109,793,318</i>			
<b>Total del Activo</b>	<b>128,009,823</b>	<b>122,400,694</b>	<b>HACIENDA PÚBLICA/PATRIMONIO</b>		
			<i>Hacienda Pública/Patrimonio Contribuido</i>	<i>33,785,883</i>	<i>33,785,883</i>
			Aportaciones	13,987,979	13,987,979
			Donaciones de Capital	9,177,504	9,177,504
			Actualización de la Hacienda Pública/Patrimonio	10,620,400	10,620,400
			<i>Hacienda Pública/Patrimonio Generado</i>	<i>87,017,157</i>	<i>78,439,248</i>
			Resultados del Ejercicio (Ahorro/ Desahorro)	11,734,477	5,021,739
			Resultados de Ejercicios Anteriores	4,399,381	-622,358
			Revalúos	87,186,251	87,186,251
			Reservas	0	0
			Rectificaciones de Resultados de Ejercicios Anteriores	-16,302,952	-13,146,384
			<i>Exceso o Insuficiencia en la Actualización de la Hacienda Pública/Patrimonio</i>	<i>0</i>	<i>0</i>
			Resultado por Posición Monetaria	0	0
			Resultado por Tenencia de Activos no Monetarios	0	0
			<i>Total Hacienda Pública/Patrimonio</i>	<i>120,803,040</i>	<i>112,225,131</i>
			<i>Total del Pasivo y Hacienda Pública/Patrimonio</i>	<i>128,009,823</i>	<i>122,400,694</i>

### Nota de Gestión Administrativa 17

"Bajo protesta de decir verdad declaramos que los Estados Financieros y sus notas, son razonablemente correctos y son responsabilidad del Instituto Tecnológico Superior de Ciudad Acuña"

C.P. GUILLERMO JESUS RODRIGUEZ RODRIGUEZ  
SUBDIRECTOR ADMINISTRATIVO

LIC. SAUL NOGUERON CONTRERAS  
DIRECTOR GENERAL


**Estado de Actividades**
**Del 01 de Julio al 30 de Septiembre de 2021 y 2020**

	<b>2021</b>	<b>2020</b>
<b>INGRESOS Y OTROS BENEFICIOS</b>		
<b>Ingresos de Gestión</b>	<b>2,645,107</b>	<b>2,838,076</b>
Impuestos	0	0
Cuotas y Aportaciones de Seguridad Social	0	0
Contribuciones de Mejoras	0	0
Derechos	0	0
Productos	699	0
Aprovechamientos	0	0
Ingresos por Venta de Bienes y Prestación de Servicios	2,644,408	2,838,076
<b>Participaciones, Aportaciones, Convenios, Incentivos Derivados de la Colaboración Fiscal, Fondos Distintos de Aportaciones, Transferencias, Asignaciones, Subsidios y Subvenciones, y Pensiones y Jubilaciones</b>	<b>18,526,284</b>	<b>16,667,242</b>
Participaciones, Aportaciones, Convenios, Incentivos Derivados de la Colaboración Fiscal y Fondos Distintos de Aportaciones	18,526,284	16,667,242
Transferencias, Asignaciones, Subsidios y Subvenciones, y Pensiones y Jubilaciones	0	0
<b>Otros Ingresos y Beneficios</b>	<b>0</b>	<b>0</b>
Ingresos Financieros	0	0
Incremento por Variación de Inventarios	0	0
Disminución del Exceso de Estimaciones por Pérdida o Deterioro u Obsolescencia	0	0
Disminución del Exceso de Provisiones	0	0
Otros Ingresos y Beneficios Varios	0	0
<b>Total de Ingresos y Otros Beneficios</b>	<b>21,171,391</b>	<b>19,505,318</b>
<b>GASTOS Y OTRAS PÉRDIDAS</b>		
<b>Gastos de Funcionamiento</b>	<b>17,919,500</b>	<b>14,876,257</b>
Servicios Personales	13,967,386	11,343,291
Materiales y Suministros	1,021,321	344,968
Servicios Generales	2,930,793	3,187,999
<b>Transferencias, Asignaciones, Subsidios y Otras Ayudas</b>	<b>0</b>	<b>0</b>
Transferencias Internas y Asignaciones al Sector Público	0	0
Transferencias al Resto del Sector Público	0	0
Subsidios y Subvenciones	0	0
Ayudas Sociales	0	0
Pensiones y Jubilaciones	0	0
Transferencias a Fideicomisos, Mandatos y Contratos Análogos	0	0
Transferencias a la Seguridad Social	0	0
Donativos	0	0
Transferencias al Exterior	0	0
<b>Participaciones y Aportaciones</b>	<b>0</b>	<b>0</b>
Participaciones	0	0
Aportaciones	0	0
Convenios	0	0
<b>Intereses, Comisiones y Otros Gastos de la Deuda Pública</b>	<b>0</b>	<b>0</b>
Intereses de la Deuda Pública	0	0
Comisiones de la Deuda Pública	0	0
Gastos de la Deuda Pública	0	0
Costo por Coberturas	0	0
Apoyos Financieros	0	0
<b>Otros Gastos y Pérdidas Extraordinarias</b>	<b>0</b>	<b>0</b>
Estimaciones, Depreciaciones, Deterioros, Obsolescencia y Amortizaciones	0	0
Provisiones	0	0
Disminución de Inventarios	0	0
Aumento por Insuficiencia de Estimaciones por Pérdida o Deterioro u Obsolescencia	0	0
Aumento por Insuficiencia de Provisiones	0	0
Otros Gastos	0	0
<b>Inversión Pública</b>	<b>0</b>	<b>0</b>
Inversión Pública no Capitalizable	0	0
<b>Total de Gastos y Otras Pérdidas</b>	<b>17,919,500</b>	<b>14,876,257</b>
<b>Resultados del Ejercicio (Ahorro/Desahorro)</b>	<b>3,251,891</b>	<b>4,629,061</b>

**Nota de Gestión Administrativa 17**

"Bajo protesta de decir verdad declaramos que los Estados Financieros y sus notas, son razonablemente correctos y son responsabilidad del Instituto Tecnológico Superior de Ciudad Acuña"


 C.P. GUILLERMO JESUS RODRIGUEZ RODRIGUEZ  
 SUBDIRECTOR ADMINISTRATIVO


 LIC. SAUL NOGUERON CONTRERAS  
 DIRECTOR GENERAL


**Estado de Actividades**
**Del 01 de enero al 30 de Septiembre de 2021 y 2020**

	<u>2021</u>	<u>2020</u>
<b>INGRESOS Y OTROS BENEFICIOS</b>		
<b>Ingresos de Gestión</b>	<b>5,607,132</b>	<b>6,075,007</b>
Impuestos	0	0
Cuotas y Aportaciones de Seguridad Social	0	0
Contribuciones de Mejoras	0	0
Derechos	0	0
Productos	1,410	2,736
Aprovechamientos	0	0
Ingresos por Venta de Bienes y Prestación de Servicios	5,605,722	6,072,271
<b>Participaciones, Aportaciones, Convenios, Incentivos Derivados de la Colaboración Fiscal, Fondos Distintos de Aportaciones, Transferencias, Asignaciones, Subsidios y Subvenciones, y Pensiones y Jubilaciones</b>	<b>50,178,200</b>	<b>47,442,060</b>
Participaciones, Aportaciones, Convenios, Incentivos Derivados de la Colaboración Fiscal y Fondos Distintos de Aportaciones	50,178,200	47,442,060
Transferencias, Asignaciones, Subsidios y Subvenciones, y Pensiones y Jubilaciones	0	0
<b>Otros Ingresos y Beneficios</b>	<b>0</b>	<b>0</b>
Ingresos Financieros	0	0
Incremento por Variación de Inventarios	0	0
Disminución del Exceso de Estimaciones por Pérdida o Deterioro u Obsolescencia	0	0
Disminución del Exceso de Provisiones	0	0
Otros Ingresos y Beneficios Varios	0	0
<b>Total de Ingresos y Otros Beneficios</b>	<b>55,785,332</b>	<b>53,517,067</b>
<b>GASTOS Y OTRAS PÉRDIDAS</b>		
<b>Gastos de Funcionamiento</b>	<b>44,050,855</b>	<b>46,750,093</b>
Servicios Personales	35,557,081	33,227,667
Materiales y Suministros	1,764,344	1,690,766
Servicios Generales	6,729,430	11,831,661
<b>Transferencias, Asignaciones, Subsidios y Otras Ayudas</b>	<b>0</b>	<b>0</b>
Transferencias Internas y Asignaciones al Sector Público	0	0
Transferencias al Resto del Sector Público	0	0
Subsidios y Subvenciones	0	0
Ayudas Sociales	0	0
Pensiones y Jubilaciones	0	0
Transferencias a Fideicomisos, Mandatos y Contratos Análogos	0	0
Transferencias a la Seguridad Social	0	0
Donativos	0	0
Transferencias al Exterior	0	0
<b>Participaciones y Aportaciones</b>	<b>0</b>	<b>0</b>
Participaciones	0	0
Aportaciones	0	0
Convenios	0	0
<b>Intereses, Comisiones y Otros Gastos de la Deuda Pública</b>	<b>0</b>	<b>0</b>
Intereses de la Deuda Pública	0	0
Comisiones de la Deuda Pública	0	0
Gastos de la Deuda Pública	0	0
Costo por Coberturas	0	0
Apoyos Financieros	0	0
<b>Otros Gastos y Pérdidas Extraordinarias</b>	<b>0</b>	<b>0</b>
Estimaciones, Depreciaciones, Deterioros, Obsolescencia y Amortizaciones	0	0
Provisiones	0	0
Disminución de Inventarios	0	0
Aumento por Insuficiencia de Estimaciones por Pérdida o Deterioro u Obsolescencia	0	0
Aumento por Insuficiencia de Provisiones	0	0
Otros Gastos	0	0
<b>Inversión Pública</b>	<b>0</b>	<b>0</b>
Inversión Pública no Capitalizable	0	0
<b>Total de Gastos y Otras Pérdidas</b>	<b>44,050,855</b>	<b>46,750,093</b>
<b>Resultados del Ejercicio (Ahorro/Desahorro)</b>	<b>11,734,477</b>	<b>6,766,974</b>

**Nota de Gestión Administrativa 17**

"Bajo protesta de decir verdad declaramos que los Estados Financieros y sus notas, son razonablemente correctos y son responsabilidad del Instituto Tecnológico Superior de Ciudad Acuña"


 C.P. GUILLERMO JESUS RODRIGUEZ RODRIGUEZ  
 SUBDIRECTOR ADMINISTRATIVO


 LIC. SAUL NOGUERA CONTRERAS  
 DIRECTOR GENERAL

# INSTITUTO TECNOLÓGICO SUPERIOR DE CIUDAD ACUÑA

## Estado de Variación en la Hacienda Pública

### Del 01 de Julio al 30 de Septiembre de 2021



Concepto	Hacienda Pública / Patrimonio Contribuido	Hacienda Pública / Patrimonio Generado de Ejercicios Anteriores	Hacienda Pública / Patrimonio Generado del Ejercicio	Exceso o Insuficiencia en la Actualización de la Hacienda Pública / Patrimonio	Total
<b>Hacienda Pública / Patrimonio Contribuido Neto de 2021</b>	33,785,883				33,785,883
Aportaciones	13,987,979				13,987,979
Donaciones de Capital	9,177,504				9,177,504
Actualización de la Hacienda Pública/Patrimonio	10,620,400				10,620,400
<b>Hacienda Pública / Patrimonio Generado Neto de 2021</b>		73,926,222	8,482,586		82,408,808
Resultados del Ejercicio (Ahorro/Desahorro)		4,399,381	8,482,586		12,881,967
Resultados de Ejercicios Anteriores		87,186,251			87,186,251
Revalúos		0			0
Reservas		-17,659,410			-17,659,410
Rectificaciones de Resultados de Ejercicios Anteriores					
<b>Exceso o Insuficiencia en la Actualización de la Hacienda Pública / Patrimonio Neto de 2021</b>				0	0
Resultado por Tenencia Monetaria				0	0
Resultado por Tenencia de Activos no Monetarios				0	0
<b>Hacienda Pública / Patrimonio Neto Final al 30 de junio de 2021</b>	33,785,883	73,926,222	8,482,586	0	116,194,691
<b>Cambios en la Hacienda Pública / Patrimonio Contribuido Neto de 2021</b>	0				0
Aportaciones	0				0
Donaciones de Capital	0				0
Actualización de la Hacienda Pública/Patrimonio	0				0
<b>Variaciones de la Hacienda Pública / Patrimonio Generado Neto de 2021</b>		8,482,586	-3,874,237		4,608,349
Resultados del Ejercicio (Ahorro/Desahorro)			3,251,891		3,251,891
Resultados de Ejercicios Anteriores		8,482,586	-8,482,586		0
Revalúos		0			0
Reservas					0
Rectificaciones de Resultados de Ejercicios Anteriores			1,356,458		1,356,458
<b>Cambios en el Exceso o Insuficiencia en la Actualización de la Hacienda Pública / Patrimonio Neto de 2021</b>				0	0
Resultado por Tenencia Monetaria				0	0
Resultado por Tenencia de Activos no Monetarios				0	0
<b>Hacienda Pública / Patrimonio Neto Final al 30 de junio de 2021</b>	33,785,883	82,408,808	4,608,349	0	120,803,040

Nota de Gestión Administrativa 17  
 \*Bajo protesta de decir verdad declaramos que los Estados Financieros y sus notas, son razonablemente correctos y son responsabilidad del Instituto Tecnológico Superior de Ciudad Acuña\*

C.P. GUILLERMO JESUS RODRIGUEZ RODRIGUEZ  
 SUBDIRECTOR ADMINISTRATIVO

LIC. SAUL NOGUERA CONTRERAS  
 DIRECTOR GENERAL



# INSTITUTO TECNOLÓGICO SUPERIOR DE CIUDAD ACUÑA

## Estado de Variación en la Hacienda Pública Del 01 de enero al 30 de Septiembre de 2021



Concepto	Hacienda Pública / Patrimonio Contribuido	Hacienda Pública / Patrimonio Generado de Ejercicios Anteriores	Hacienda Pública / Patrimonio Generado del Ejercicio	Exceso o Insuficiencia en la Actualización de la Hacienda Pública / Patrimonio	Total
<b>Hacienda Pública / Patrimonio Contribuido Neto de 2020</b>	33,785,883				33,785,883
Aportaciones	13,987,979				13,987,979
Donaciones de Capital	9,177,504				9,177,504
Actualización de la Hacienda Pública/ Patrimonio	10,620,400				10,620,400
<b>Hacienda Pública / Patrimonio Generado Neto de 2020</b>		73,417,509	5,021,739		78,439,248
Resultados del Ejercicio (Ahorro/Desahorro)		-622,358	5,021,739		5,021,739
Resultados de Ejercicios Anteriores		87,186,251			87,186,251
Revalúos		0			0
Reservas		-13,146,384			-13,146,384
Rectificaciones de Resultados de Ejercicios Anteriores					0
<b>Exceso o Insuficiencia en la Actualización de la Hacienda Pública / Patrimonio Neto de 2020</b>				0	0
Resultado por Posición Monetaria					0
Resultado por Tenencia de Activos no Monetarios					0
<b>Hacienda Pública / Patrimonio Neto Final de 2020</b>	33,785,883	73,417,509	5,021,739	0	112,225,131
<b>Cambios en la Hacienda Pública / Patrimonio Contribuido Neto de 2021</b>	0				0
Aportaciones	0				0
Donaciones de Capital	0				0
Actualización de la Hacienda Pública/ Patrimonio	0				0
<b>Variaciones de la Hacienda Pública / Patrimonio Generado Neto de 2021</b>		5,021,739	3,556,171		8,577,909
Resultados del Ejercicio (Ahorro/Desahorro)		5,021,739	11,734,477		11,734,477
Resultados de Ejercicios Anteriores		5,021,739	-5,021,739		0
Revalúos		0			0
Reservas					0
Rectificaciones de Resultados de Ejercicios Anteriores			-3,156,568		-3,156,568
<b>Cambios en el Exceso o Insuficiencia en la Actualización de la Hacienda Pública / Patrimonio Neto de 2021</b>				0	0
Resultado por Posición Monetaria					0
Resultado por Tenencia de Activos no Monetarios					0
<b>Hacienda Pública / Patrimonio Neto Final al 30 de Junio de 2021</b>	33,785,883	78,439,248	8,577,909	0	120,803,040

Nota de Gestión Administrativa 17  
"Bajo protesta de decir verdad declaramos que los Estados Financieros y sus notas, son razonablemente correctos y son responsabilidad del Instituto Tecnológico Superior de Ciudad Acuña"

C.P. GUILLERMO JESUS RODRIGUEZ RODRIGUEZ  
SUBDIRECTOR ADMINISTRATIVO

LIC. SAUL NOGUERA CONTRERAS  
DIRECTOR GENERAL

**Estado de Cambios en la Situación Financiera  
 Del 01 de Julio al 30 de Septiembre de 2021**


	Origen	Aplicación
<b>ACTIVO</b>	<b>0</b>	<b>4,485,387</b>
<b>Activo Circulante</b>	<b>0</b>	<b>3,049,362</b>
Efectivo y Equivalentes	0	2,999,186
Derechos a Recibir Efectivo o Equivalentes	155,893	0
Derechos a Recibir Bienes o Servicios	0	206,069
Inventarios	0	0
Almacenes	0	0
Estimación por Pérdida o Deterioro de Activos Circulantes	0	0
Otros Activos Circulantes	0	0
<b>Activo No Circulante</b>	<b>0</b>	<b>1,436,025</b>
Inversiones Financieras a Largo Plazo	0	0
Derechos a Recibir Efectivo o Equivalentes a Largo Plazo	0	0
Bienes Inmuebles, Infraestructura y Construcciones en Proceso	0	1,173,586
Bienes Muebles	0	262,439
Activos Intangibles	0	0
Depreciación, Deterioro y Amortización Acumulada de Bienes	0	0
Activos Diferidos	0	0
Estimación por Pérdida o Deterioro de Activos no Circulantes	0	0
Otros Activos no Circulantes	0	0
<b>PASIVO</b>	<b>0</b>	<b>122,962</b>
<b>Pasivo Circulante</b>	<b>112,887</b>	<b>0</b>
Cuentas por Pagar a Corto Plazo	112,887	0
Documentos por Pagar a Corto Plazo	0	0
Porción a Corto Plazo de la Deuda Pública a Largo Plazo	0	0
Títulos y Valores a Corto Plazo	0	0
Pasivos Diferidos a Corto Plazo	0	0
Fondos y Bienes de Terceros en Garantía y/o Administración a Corto Plazo	0	0
Provisiones a Corto Plazo	0	0
Otros Pasivos a Corto Plazo	0	0
<b>Pasivo No Circulante</b>	<b>0</b>	<b>235,849</b>
Cuentas por Pagar a Largo Plazo	0	0
Documentos por Pagar a Largo Plazo	0	0
Deuda Pública a Largo Plazo	0	0
Pasivos Diferidos a Largo Plazo	0	0
Fondos y Bienes de Terceros en Garantía y/o en Administración a Largo Plazo	0	0
Provisiones a Largo Plazo	0	235,849
<b>HACIENDA PÚBLICA/PATRIMONIO</b>	<b>4,608,349</b>	<b>0</b>
<b>Hacienda Pública/Patrimonio Contribuido</b>	<b>0</b>	<b>0</b>
Aportaciones	0	0
Donaciones de Capital	0	0
Actualización de la Hacienda Pública/Patrimonio	0	0
<b>Hacienda Pública/Patrimonio Generado</b>	<b>4,608,349</b>	<b>0</b>
Resultados del Ejercicio (Ahorro/ Desahorro)	3,251,891	0
Resultados de Ejercicios Anteriores	0	0
Revalúos	0	0
Reservas	0	0
Rectificaciones de Resultados de Ejercicios Anteriores	1,356,458	0
<b>Exceso o Insuficiencia en la Actualización de la Hacienda Pública/Patrimonio</b>	<b>0</b>	<b>0</b>
Resultado por Posición Monetaria	0	0
Resultado por Tenencia de Activos no Monetarios	0	0

**Nota de Gestión Administrativa 17**

"Bajo protesta de decir verdad declaramos que los Estados Financieros y sus notas, son razonablemente correctos y son responsabilidad del Instituto Tecnológico Superior de Ciudad Acuña"



C.P. GUILLERMO JESUS RODRIGUEZ RODRIGUEZ  
 SUBDIRECTOR ADMINISTRATIVO



LIC. SAUL NOGUERA CONTRERAS  
 DIRECTOR GENERAL



**Estado de Cambios en la Situación Financiera**
**Del 01 de enero al 30 de Septiembre de 2021**

	Origen	Aplicación
<b>ACTIVO</b>	0	5,609,129
<b>Activo Circulante</b>	0	6,093,643
Efectivo y Equivalentes	0	5,447,883
Derechos a Recibir Efectivo o Equivalentes	0	400,944
Derechos a Recibir Bienes o Servicios	0	244,816
Inventarios	0	0
Almacenes	0	0
Estimación por Pérdida o Deterioro de Activos Circulantes	0	0
Otros Activos Circulantes	0	0
<b>Activo No Circulante</b>	484,515	0
Inversiones Financieras a Largo Plazo	0	0
Derechos a Recibir Efectivo o Equivalentes a Largo Plazo	0	0
Bienes Inmuebles, Infraestructura y Construcciones en Proceso	0	3,558,258
Bienes Muebles	0	469,653
Activos Intangibles	0	0
Depreciación, Deterioro y Amortización Acumulada de Bienes	4,512,426	0
Activos Diferidos	0	0
Estimación por Pérdida o Deterioro de Activos no Circulantes	0	0
Otros Activos no Circulantes	0	0
<b>PASIVO</b>	0	2,968,781
<b>Pasivo Circulante</b>	0	2,732,931
Cuentas por Pagar a Corto Plazo	0	2,732,931
Documentos por Pagar a Corto Plazo	0	0
Porción a Corto Plazo de la Deuda Pública a Largo Plazo	0	0
Títulos y Valores a Corto Plazo	0	0
Pasivos Diferidos a Corto Plazo	0	0
Fondos y Bienes de Terceros en Garantía y/o Administración a Corto Plazo	0	0
Provisiones a Corto Plazo	0	0
Otros Pasivos a Corto Plazo	0	0
<b>Pasivo No Circulante</b>	0	235,849
Cuentas por Pagar a Largo Plazo	0	0
Documentos por Pagar a Largo Plazo	0	0
Deuda Pública a Largo Plazo	0	0
Pasivos Diferidos a Largo Plazo	0	0
Fondos y Bienes de Terceros en Garantía y/o en Administración a Largo Plazo	0	0
Provisiones a Largo Plazo	0	235,849
<b>HACIENDA PÚBLICA/PATRIMONIO</b>	8,577,909	0
<b>Hacienda Pública/Patrimonio Contribuido</b>	0	0
Aportaciones	0	0
Donaciones de Capital	0	0
Actualización de la Hacienda Pública/Patrimonio	0	0
<b>Hacienda Pública/Patrimonio Generado</b>	8,577,909	0
Resultados del Ejercicio (Ahorro/ Desahorro)	6,712,738	0
Resultados de Ejercicios Anteriores	5,021,739	0
Revalúos	0	0
Reservas	0	0
Rectificaciones de Resultados de Ejercicios Anteriores	0	3,156,568
<b>Exceso o Insuficiencia en la Actualización de la Hacienda Pública/Patrimonio</b>	0	0
Resultado por Posición Monetaria	0	0
Resultado por Tenencia de Activos no Monetarios	0	0

**Nota de Gestión Administrativa 17**

"Bajo protesta de decir verdad declaramos que los Estados Financieros y sus notas, son razonablemente correctos y son responsabilidad del Instituto Tecnológico Superior de Ciudad Acuña"



C.P. GUILLERMO JESUS RODRIGUEZ RODRIGUEZ  
 SUBDIRECTOR ADMINISTRATIVO




LIC. SAUL NOGUERA CONTRERAS  
 DIRECTOR GENERAL

**Estado de Flujos de Efectivo**
**Del 01 de Julio al 30 de Septiembre de 2021 y 2020**


Concepto	2,021	2020
<b>Flujos de Efectivo de las Actividades de Operación</b>		
<b>Origen</b>	<b>22,796,630</b>	<b>19,893,177</b>
Impuestos	0	0
Cuotas y Aportaciones de Seguridad Social	0	0
Contribuciones de Mejoras	0	0
Derechos	0	0
Productos	699	0
Aprovechamientos	0	0
Ingresos por Venta de Bienes y Prestación de Servicios	2,644,408	2,838,076
Participaciones, Aportaciones, Convenios, Incentivos Derivados de la Colaboración Fiscal y Fondos Distintos de Aportaciones	18,526,284	16,667,242
Transferencias, Asignaciones, Subsidios y Subvenciones, y Pensiones y Jubilaciones	0	0
Otros Orígenes de Operación	1,625,238	387,859
<b>Aplicación</b>	<b>18,361,419</b>	<b>15,032,649</b>
Servicios Personales	13,967,386	11,343,291
Materiales y Suministros	1,021,321	344,968
Servicios Generales	2,930,793	3,187,999
Transferencias Internas y Asignaciones al Sector Público	0	0
Transferencias al resto del Sector Público	0	0
Subsidios y Subvenciones	0	0
Ayudas Sociales	0	0
Pensionamientos y Jubilaciones	0	0
Transferencias a Fideicomisos, Mandatos y Contratos Análogos	0	0
Transferencias a la Seguridad Social	0	0
Donativos	0	0
Transferencias al Exterior	0	0
Participaciones	0	0
Aportaciones	0	0
Convenios	0	0
Otras Aplicaciones de Operación	441,919	156,392
<b>Flujos Netos de Efectivo por Actividades de Operación</b>	<b>4,435,211</b>	<b>4,860,528</b>
<b>Flujos de Efectivo de las Actividades de Inversión</b>		
<b>Origen</b>	<b>0</b>	<b>0</b>
Bienes Inmuebles, Infraestructura y Construcciones en Proceso	0	0
Bienes Muebles	0	0
Otros Orígenes de Inversión	0	0
<b>Aplicación</b>	<b>1,436,025</b>	<b>115,836</b>
Bienes Inmuebles, Infraestructura y Construcciones en Proceso	1,173,586	0
Bienes Muebles	262,439	115,836
Otras Aplicaciones de Inversión	0	0
<b>Flujos Netos de Efectivo por Actividades de Inversión</b>	<b>-1,436,025</b>	<b>-115,836</b>
<b>Flujo de Efectivo de las Actividades de Financiamiento</b>		
<b>Origen</b>	<b>0</b>	<b>0</b>
Endeudamiento Neto	0	0
Interno	0	0
Externo	0	0
Otros Orígenes de Financiamiento	0	0
<b>Aplicación</b>	<b>0</b>	<b>0</b>
Servicios de la Deuda	0	0
Interno	0	0
Externo	0	0
Otras Aplicaciones de Financiamiento	0	0
<b>Flujos Netos de Efectivo por Actividades de Financiamiento</b>	<b>0</b>	<b>0</b>
<b>Incremento/Disminución Neta en el Efectivo y Equivalentes al Efectivo</b>	<b>2,999,186</b>	<b>4,744,691</b>
<b>Efectivo y Equivalentes al Efectivo al Inicio del Ejercicio</b>	<b>14,901,049</b>	<b>7,987,632</b>
<b>Efectivo y Equivalentes al Efectivo al Final del Ejercicio</b>	<b>17,900,235</b>	<b>12,732,323</b>

**Nota de Gestión Administrativa 17**

"Bajo protesta de decir verdad declaramos que los Estados Financieros y sus notas, son razonablemente correctos y son responsabilidad del Instituto Tecnológico Superior de Ciudad Acuña"



C.P. GUILLERMO JESUS RODRIGUEZ RODRIGUEZ  
SUBDIRECTOR ADMINISTRATIVO




LIC. SAUL NOGUERON CONTRERAS  
DIRECTOR GENERAL

**Estado de Flujos de Efectivo**
**Del 01 de enero al 30 de Septiembre de 2021 y 2020**

Concepto	2,021	2020
<b>Flujos de Efectivo de las Actividades de Operación</b>		
<b>Origen</b>	<b>55,785,332</b>	<b>53,517,067</b>
Impuestos	0	0
Cuotas y Aportaciones de Seguridad Social	0	0
Contribuciones de Mejoras	0	0
Derechos	0	0
Productos	1,410	2,736
Aprovechamientos	0	0
Ingresos por Venta de Bienes y Prestación de Servicios	5,605,722	6,072,271
Participaciones, Aportaciones, Convenios, Incentivos Derivados de la Colaboración Fiscal y Fondos Distintos de Aportaciones	50,178,200	47,442,060
Transferencias, Asignaciones, Subsidios y Subvenciones, y Pensiones y Jubilaciones	0	0
Otros Orígenes de Operación	0	0
<b>Aplicación</b>	<b>50,821,963</b>	<b>49,288,553</b>
Servicios Personales	35,557,081	33,227,667
Materiales y Suministros	1,764,344	1,690,766
Servicios Generales	6,729,430	11,831,661
Transferencias Internas y Asignaciones al Sector Público	0	0
Transferencias al resto del Sector Público	0	0
Subsidios y Subvenciones	0	0
Ayudas Sociales	0	0
Pensionamientos y Jubilaciones	0	0
Transferencias a Fideicomisos, Mandatos y Contratos Análogos	0	0
Transferencias a la Seguridad Social	0	0
Donativos	0	0
Transferencias al Exterior	0	0
Participaciones	0	0
Aportaciones	0	0
Convenios	0	0
Otras Aplicaciones de Operación	6,771,108	2,538,460
<b>Flujos Netos de Efectivo por Actividades de Operación</b>	<b>4,963,369</b>	<b>4,228,514</b>
<b>Flujos de Efectivo de las Actividades de Inversión</b>		
<b>Origen</b>	<b>4,512,426</b>	<b>0</b>
Bienes Inmuebles, Infraestructura y Construcciones en Proceso	0	0
Bienes Muebles	0	0
Otros Orígenes de Inversión	4,512,426	0
<b>Aplicación</b>	<b>4,027,911</b>	<b>430,685</b>
Bienes Inmuebles, Infraestructura y Construcciones en Proceso	3,558,258	0
Bienes Muebles	469,653	430,685
Otras Aplicaciones de Inversión	0	0
<b>Flujos Netos de Efectivo por Actividades de Inversión</b>	<b>484,515</b>	<b>-430,685</b>
<b>Flujo de Efectivo de las Actividades de Financiamiento</b>		
<b>Origen</b>	<b>0</b>	<b>0</b>
Endeudamiento Neto	0	0
Interno	0	0
Externo	0	0
Otros Orígenes de Financiamiento	0	0
<b>Aplicación</b>	<b>0</b>	<b>0</b>
Servicios de la Deuda	0	0
Interno	0	0
Externo	0	0
Otras Aplicaciones de Financiamiento	0	0
<b>Flujos Netos de Efectivo por Actividades de Financiamiento</b>	<b>0</b>	<b>0</b>
<b>Incremento/Disminución Neta en el Efectivo y Equivalentes al Efectivo</b>	<b>5,447,883</b>	<b>3,797,829</b>
<b>Efectivo y Equivalentes al Efectivo al Inicio del Ejercicio</b>	<b>12,452,351</b>	<b>8,934,494</b>
<b>Efectivo y Equivalentes al Efectivo al Final del Ejercicio</b>	<b>17,900,235</b>	<b>12,732,323</b>

**Nota de Gestión Administrativa 17**

"Bajo protesta de decir verdad declaramos que los Estados Financieros y sus notas, son razonablemente correctos y son responsabilidad del Instituto Tecnológico Superior de Ciudad Acuña"



C.P. GUILLERMO JESUS RODRIGUEZ RODRIGUEZ  
 SUBDIRECTOR ADMINISTRATIVO




LIC. SAUL NOGUERO CONTRERAS  
 DIRECTOR GENERAL


## Estado Analítico del Activo Del 01 de Julio al 30 de Septiembre de 2021

Concepto	Saldo Inicial 1	Cargos del Periodo 2	Abonos del Periodo 3	Saldo Final 4 (1+2-3)	Variación del Periodo (4-1)
<b>ACTIVO</b>	<b>123,524,436</b>	<b>54,105,959</b>	<b>49,620,572</b>	<b>128,009,823</b>	<b>4,485,387</b>
<b>Activo Circulante</b>	<b>15,651,658</b>	<b>52,669,933</b>	<b>49,620,572</b>	<b>18,701,020</b>	<b>3,049,362</b>
Efectivo y Equivalentes	14,901,049	30,536,310	27,537,124	17,900,235	2,999,186
Derechos a Recibir Efectivo o Equivalentes	568,133	21,513,680	21,669,573	412,239	-155,893
Derechos a Recibir Bienes o Servicios	103,808	619,943	413,874	309,878	206,069
Inventarios	0	0	0	0	0
Almacenes	0	0	0	0	0
Estimación por Pérdida o Deterioro de Activos Circulantes	0	0	0	0	0
Otros Activos Circulantes	78,668	0	0	78,668	0
<b>Activo No Circulante</b>	<b>107,872,778</b>	<b>1,436,025</b>	<b>0</b>	<b>109,308,803</b>	<b>1,436,025</b>
Inversiones Financieras a Largo Plazo	0	0	0	0	0
Derechos a Recibir Efectivo o Equivalentes a Largo Plazo	61,473	0	0	61,473	0
Bienes Inmuebles, Infraestructura y Construcciones en Proceso	110,984,539	1,173,586	0	112,158,125	1,173,586
Bienes Muebles	28,545,005	262,439	0	28,807,444	262,439
Activos Intangibles	172,138	0	0	172,138	0
Depreciación, Deterioro y Amortización Acumulada de Bienes	-31,890,377	0	0	-31,890,377	0
Activos Diferidos	0	0	0	0	0
Estimación por Pérdida o Deterioro de Activos no Circulantes	0	0	0	0	0
Otros Activos no Circulantes	0	0	0	0	0

### Nota de Gestión Administrativa 17

"Bajo protesta de decir verdad declaramos que los Estados Financieros y sus notas, son razonablemente correctos y son responsabilidad del Instituto Tecnológico Superior de Ciudad Acuña"

  
 C.P. GUILLERMO JESUS RODRIGUEZ RODRIGUEZ  
 SUBDIRECTOR ADMINISTRATIVO

  
 LIC. SAUL NOGUERON CONTRERAS  
 DIRECTOR GENERAL



# INSTITUTO TECNOLÓGICO SUPERIOR DE CIUDAD ACUÑA



## Estado Analítico del Activo

Del 01 de enero al 30 de Septiembre de 2021

Concepto	Saldo Inicial 1	Cargos del Periodo 2	Abonos del Periodo 3	Saldo Final 4 (1+2-3)	Variación del Periodo (4-1)
<b>ACTIVO</b>	<b>122,400,694</b>	<b>154,505,118</b>	<b>148,895,990</b>	<b>128,009,823</b>	<b>5,609,129</b>
<b>Activo Circulante</b>	<b>12,607,376</b>	<b>150,477,207</b>	<b>144,383,564</b>	<b>18,701,020</b>	<b>6,093,643</b>
Efectivo y Equivalentes	12,452,351	89,968,487	84,520,604	17,900,235	5,447,883
Derechos a Recibir Efectivo o Equivalentes	11,295	57,404,768	57,003,824	412,239	400,944
Derechos a Recibir Bienes o Servicios	65,062	3,103,953	2,859,137	309,878	244,816
Inventarios	0	0	0	0	0
Almacenes	0	0	0	0	0
Estimación por Pérdida o Deterioro de Activos Circulantes	0	0	0	0	0
Otros Activos Circulantes	78,668	0	0	78,668	0
<b>Activo No Circulante</b>	<b>109,793,318</b>	<b>4,027,911</b>	<b>4,512,426</b>	<b>109,308,803</b>	<b>-484,515</b>
Inversiones Financieras a Largo Plazo	0	0	0	0	0
Derechos a Recibir Efectivo o Equivalentes a Largo Plazo	61,473	0	0	61,473	0
Bienes Inmuebles, Infraestructura y Construcciones en Proceso	108,599,867	3,558,258	0	112,158,125	3,558,258
Bienes Muebles	28,337,791	469,653	0	28,807,444	469,653
Activos Intangibles	172,138	0	0	172,138	0
Depreciación, Deterioro y Amortización Acumulada de Bienes	-27,377,951	0	4,512,426	-31,890,377	-4,512,426
Activos Diferidos	0	0	0	0	0
Estimación por Pérdida o Deterioro de Activos no Circulantes	0	0	0	0	0
Otros Activos no Circulantes	0	0	0	0	0

### Nota de Gestión Administrativa 17

"Bajo protesta de decir verdad declaramos que los Estados Financieros y sus notas, son razonablemente correctos y son responsabilidad del Instituto Tecnológico Superior de Ciudad Acuña"

C.P. GUILLERMO JESUS RODRIGUEZ RODRIGUEZ  
SUBDIRECTOR ADMINISTRATIVO


LIC. SAUL NOGUERON CONTRERAS  
DIRECTOR GENERAL

**Estado Analítico de la Deuda y Otros Pasivos**
**Del 01 de Julio al 30 de Septiembre de 2021**


Denominación de las Deudas	Moneda de Contratación	Institución o País Acreedor	Saldo Inicial del Periodo	Saldo Final del Periodo
<b>DEUDA PÚBLICA</b>				
<b>Corto Plazo</b>				
<b>Deuda Interna</b>			0	0
Instituciones de Crédito	Peso		0	0
Títulos y Valores	Peso		0	0
Arrendamientos Financieros	Peso		0	0
<b>Deuda Externa</b>			0	0
Organismos Financieros Internacionales	Peso		0	0
Deuda Bilateral	Peso		0	0
Títulos y Valores	Peso		0	0
Arrendamientos Financieros	Peso		0	0
<i>Subtotal Corto Plazo</i>			0	0
<b>Largo Plazo</b>				
<b>Deuda Interna</b>			0	0
Instituciones de Crédito	Peso		0	0
Títulos y Valores	Peso		0	0
Arrendamientos Financieros	Peso		0	0
<b>Deuda Externa</b>			0	0
Organismos Financieros Internacionales	Peso		0	0
Deuda Bilateral	Peso		0	0
Títulos y Valores	Peso		0	0
Arrendamientos Financieros	Peso		0	0
<i>Subtotal Largo Plazo</i>			0	0
<b>Otros Pasivos</b>	Peso		7,329,745	7,206,783
<b>Total Deuda y Otros Pasivos</b>			7,329,745	7,206,783

**Nota de Gestión Administrativa 17**

"Bajo protesta de decir verdad declaramos que los Estados Financieros y sus notas, son razonablemente correctos y son responsabilidad del Instituto Tecnológico Superior de Ciudad Acuña"



C.P. GUILLERMO JESUS RODRIGUEZ RODRIGUEZ  
 SUBDIRECTOR ADMINISTRATIVO




LIC. SAUL NOGUERON CONTRERAS  
 DIRECTOR GENERAL

**Estado Analítico de la Deuda y Otros Pasivos**  
**Del 01 de enero al 30 de Septiembre de 2021**


Denominación de las Deudas	Moneda de Contratación	Institución o País Acreedor	Saldo Inicial del Periodo	Saldo Final del Periodo
<b>DEUDA PÚBLICA</b>				
<b>Corto Plazo</b>				
<b>Deuda Interna</b>			0	0
Instituciones de Crédito	Peso		0	0
Títulos y Valores	Peso		0	0
Arrendamientos Financieros	Peso		0	0
<b>Deuda Externa</b>			0	0
Organismos Financieros Internacionales	Peso		0	0
Deuda Bilateral	Peso		0	0
Títulos y Valores	Peso		0	0
Arrendamientos Financieros	Peso		0	0
<i>Subtotal Corto Plazo</i>			0	0
<b>Largo Plazo</b>				
<b>Deuda Interna</b>			0	0
Instituciones de Crédito	Peso		0	0
Títulos y Valores	Peso		0	0
Arrendamientos Financieros	Peso		0	0
<b>Deuda Externa</b>			0	0
Organismos Financieros Internacionales	Peso		0	0
Deuda Bilateral	Peso		0	0
Títulos y Valores	Peso		0	0
Arrendamientos Financieros	Peso		0	0
<i>Subtotal Largo Plazo</i>			0	0
<b>Otros Pasivos</b>	Peso		10,175,563	7,206,783
<b>Total Deuda y Otros Pasivos</b>			10,175,563	7,206,783

**Nota de Gestión Administrativa 17**

"Bajo protesta de decir verdad declaramos que los Estados Financieros y sus notas, son razonablemente correctos y son responsabilidad del Instituto Tecnológico Superior de Ciudad Acuña"



C.P. GUILLERMO JESUS RODRIGUEZ RODRIGUEZ  
 SUBDIRECTOR ADMINISTRATIVO



LIC. SAUL NOGUERON CONTRERAS  
 DIRECTOR GENERAL


## INFORME SOBRE PASIVOS CONTINGENTES Del 01 de enero al 30 de Septiembre de 2021

DEMANDAS	0.00
JUICIOS	0.00
AVALES	0.00
<b>TOTAL</b>	<u>0.00</u>


LA ENTIDAD NO CUENTA CON PASIVOS CONTINGENTES EN REGISTROS  
CONTABLES AL 30 DE SEPTIEMBRE DE 2021

### Nota de Gestión Administrativa 17

"Bajo protesta de decir verdad declaramos que los Estados Financieros y sus notas, son razonablemente correctos y son responsabilidad del Instituto Tecnológico Superior de Ciudad Acuña"



C.P. GUILLERMO JESUS RODRIGUEZ RODRIGUEZ  
SUBDIRECTOR ADMINISTRATIVO



LIC. SAUL NOGUERON CONTRERAS  
DIRECTOR GENERAL



**o) NOTAS DE DESGLOSE A LOS ESTADOS FINANCIEROS (24 Notas)**

**AL 30 DE SEPTIEMBRE DE 2021**

Con el propósito de dar cumplimiento a los artículos 46 y 49 de la Ley General de Contabilidad Gubernamental, se presentan las notas a los estados financieros del Instituto Tecnológico Superior de Ciudad Acuña, de los rubros aplicables.

**l) NOTAS AL ESTADO DE SITUACIÓN FINANCIERA**

**Activo**

• **Efectivo y Equivalentes**

1. El saldo de esta cuenta se refiere a las cantidades disponibles en efectivo e instituciones de crédito

A continuación se relacionan las cuentas que integran el rubro de efectivo y equivalentes:

Concepto	2021
EFFECTIVO	\$ 0
BANCOS/TESORERIA	\$ 17,900,235
INVERSIONES TEMPORALES (HASTA 3 MESES)	\$ 0
FONDOS CON AFECTACIÓN ESPECÍFICA	\$ 0
<b>Suma</b>	<b>\$ 17,900,235</b>

**Bancos/Tesorería**

Representa el monto de efectivo disponible propiedad de **INSTITUTO TECNOLÓGICO SUPERIOR DE CIUDAD ACUÑA**, en instituciones bancarias, su importe se integra por:

Banco	Importe
Bancos Moneda Nacional - CUENTAS BANCARIAS	\$ 17,900,235
CUENTAS DE REGISTRO	
BBVA BANCOMER 105201772 (FEDERAL)	\$ 660,618
BBVA BANCOMER 0159778225	\$ 4,069,197
BBVA BANCOMER 0183573516 (ESTADO)	\$ 69,783
SCOTIABANK 19401638033 (FEDERAL)	\$ 1,798,940
SCOTIABANK 19401638041	\$ 183,964
SCOTIABANK 19401638068 (ESTADO)	\$ 6,469,467
SCOTIABANK 25601313081	\$
SCOTIABANK 25600845003 (ESTADO)	\$ 4,648,267
<b>Suma</b>	<b>\$ 17,900,235</b>

En las cuentas Federal se recibe el Subsidio para cubrir el 50% Gastos de Servicios Personales (Nómina de Personal) y el Gasto de Operación Regular como son los costos fijos para la Operación de la Entidad, como los son Consumo de Energía eléctrica, Agua potable, Gasolina, Mantenimiento a las Instalaciones.

En las Cuentas Estado prácticamente es para cubrir el 50% de los Gastos de Servicios Personales (Nómina de Personal) y el Gasto de Operación Regular para la Operación, como lo son Asesorías, Servicio de Internet, Servicio de Auditorías Externas, también Mantenimiento a las Instalaciones.

En las Cuentas de Ingresos Propios se reciben ingresos por los pagos de los Alumnos por concepto de Inscripciones, Venta de fichas, Constancias expedidas, Venta de boletos de transporte, los cuales son para cubrir gastos de operación regular como compra de Papelería, Materiales de Limpieza, Consumo de Agua de los Alumnos, Servicio de Transporte.

**Inversiones Temporales**

Representa el monto de efectivo invertido por **INSTITUTO TECNOLÓGICO SUPERIOR DE CIUDAD ACUÑA**, la cual se efectúa a plazos que van de inversión a la vista hasta 90 días, su importe se integra por:

Banco	Importe
Inversiones en Moneda Nacional CP - CUENTAS BANCARIAS	\$ 0.00
CUENTAS DE REGISTRO	
<b>Suma</b>	<b>\$ 0.00</b>

• **Derechos a recibir Efectivo y Equivalentes y Bienes o Servicios a Recibir**

2. Los saldos de esta cuenta, representan Prestaciones otorgadas a personal del Instituto los cuales serán recuperados en el transcurso del ejercicio, así como Subsidio a favor y se integran de la siguiente manera:

Concepto	2021
DEUDORES DIVERSOS POR COBRAR A CORTO PLAZO	\$ 10,407
Deudores por Fondos Rotatorios	\$ 6,000
PRÉSTAMOS OTORGADOS A CORTO PLAZO	\$ 395,832
<b>Suma</b>	<b>\$ 412,239</b>

**DEUDORES DIVERSOS POR COBRAR A CORTO PLAZO**

Representa el monto de los derechos de cobro a favor del ente público por gastos por comprobar, principalmente relacionados con viáticos.

Concepto	2021
DEUDORES DIVERSOS POR COBRAR A CORTO PLAZO	\$ 10,407
CUENTAS DE REGISTRO	
GASTOS A COMPROBAR	\$ 5,583
SUBSIDIO AL EMPLEO	\$ 4,824
<b>Suma</b>	<b>\$ 10,407</b>

**PRÉSTAMOS OTORGADOS A CORTO PLAZO**

Concepto	2021
PRÉSTAMOS OTORGADOS A CORTO PLAZO	\$ 180,232
CUENTAS DE REGISTRO	
Préstamos Otorgados a CP al Sector Privado	\$ 180,232
ADELANTO DE AGUINALDO PERSONAL ACTIVO	\$ 215,600
<b>Suma</b>	<b>\$ 395,832</b>

**Otros Derechos a recibir Efectivo y Equivalentes a Corto Plazo**

3. Los saldos de esta cuenta, representan los derechos de cobro originados en el desarrollo de las actividades del Instituto, de los cuales se espera recibir una contraprestación representada en recursos, bienes o servicios, y se integran de la siguiente manera:

Concepto	2021				
ANTICIPO A PROVEEDORES POR ADQUISICIÓN DE BIENES Y PRESTACIÓN DE SERVICIOS A CORTO PLAZO	\$ 312,080				
CUENTAS DE REGISTRO					
DERECHOS A RECIBIR BIENES O SERVICIOS	90 DIAS	180 DIAS	<=365	>365	
ANGEL DE JESUS VALDEZ RODRIGUEZ	\$ 27,707	\$ 0	\$ 0	\$ 0	\$ 0
MARIA TERESA CELESTINO RAMIREZ	\$ 101,520	\$ 0	\$ 0	\$ 0	\$ 0
UNIVERSIDAD INTERNACIONAL IBEROAMERICANA A.C.	\$ 1,326	\$ 0	\$ 0	\$ 0	\$ 0
CARLOS JOEL FLORES SOTELO	\$ 86,093	\$ 0	\$ 0	\$ 0	\$ 0
PARADOR LA GASONA SA DE CV	\$ 1,591	\$ 0	\$ 0	\$ 0	\$ 2,202
COHAMAR SAS DE CV	\$ 91,640	\$ 0	\$ 0	\$ 0	\$ 0
<b>Suma</b>	<b>\$ 309,878</b>	<b>\$ 0</b>	<b>\$ 0</b>	<b>\$ 0</b>	<b>\$ 2,202</b>
					<b>\$ 312,080</b>

- **Bienes Disponibles para su Transformación o Consumo (inventarios)**
- 4. No se cuenta con Bienes Disponibles para la transformación en registros contables de la Entidad.
- 5. No se cuenta con Almacén registros contables de la Entidad.
- **Inversiones Financieras**
- 6. No se cuenta con Inversiones Financieras en registros contables de la Entidad.
- 7. No se cuenta con Inversiones Financieras en registros contables de la Entidad.
- **Bienes Muebles, Inmuebles e Intangibles**
- 8. El registro de los Bienes Muebles, Inmuebles e Intangibles es a costo de adquisición y se integra como sigue:

Concepto	2021
BIENES INMUEBLES, INFRAESTRUCTURA Y CONSTRUCCIONES EN PROCESO	\$ 112,158,125
BIENES MUEBLES	\$ 28,807,444
ACTIVOS INTANGIBLES	\$ 172,138
<b>Suma</b>	<b>\$ 141,137,707</b>

CUENTA	SALDO	DEPRECIACION	TASA
BIENES INMUEBLES, INFRAESTRUCTURA Y CONSTRUCCIONES EN PROCESO	\$ 112,158,125	\$ 10,385,751	
CUENTAS DE REGISTRO			
TERRENOS	\$ 48,000,000	\$	
EDIFICIOS NO RESIDENCIALES	\$ 60,526,565	\$ 10,254,535	3.30%
OTROS BIENES INMUEBLES	\$ 3,631,560	\$ 131,216	3.30%
<b>Total Bienes Inmuebles, Infraestructura y Construcciones en proceso</b>	<b>\$ 112,158,125</b>	<b>\$ 10,385,751</b>	

CUENTA	SALDO	DEPRECIACION	TASA
BIENES MUEBLES	\$ 28,807,444	\$ 21,421,193	
CUENTAS DE REGISTRO			
MOBILIARIO	\$ 661,784		10.00%
BIENES INFORMÁTICOS	\$ 7,785,719	\$ 8,069,614	33.30%
EQUIPO DE ADMINISTRACION	\$ 2,915,775		10.00%
EQUIPOS Y APARATOS AUDIOVISUALES	\$ 985,388		33.30%
APARATOS DEPORTIVOS	\$ 315,894	\$ 11,224,321	20.00%
CAMARAS FOTOGRAFICAS Y DE VIDEO	\$ 302,838		33.30%
OTRO MOBILIARIO Y EQUIPO EDUCACIONAL Y RECREATIVO	\$ 11,516,208		20.00%
VEHICULOS Y EQUIPO TERRESTRE DESTINADOS A SERVICIOS ADMINISTRATIVOS	\$ 2,383,700	\$ 1,232,893	20.00%
MAQUINARIA Y EQUIPO INDUSTRIAL	\$ 114,510		10.00%
SISTEMAS DE AIRE ACONDICIONADO, CALEFACCION Y DE REFRIGERACION INDUSTRIAL	\$ 396,391		10.00%
EQUIPOS Y APARATOS DE COMUNICACIONES Y TELECOMUNICACIONES	\$ 182,988	\$ 894,364	10.00%
EQUIPOS DE GENERACION ELECTRICA, APARATOS Y ACCESORIOS ELECTRICOS	\$ 428,398		10.00%
HERRAMIENTAS Y MÁQUINAS-HERRAMIENTA	\$ 817,850		10.00%
<b>Total Bienes Muebles</b>	<b>\$ 28,807,444</b>	<b>\$ 21,421,193</b>	

CUENTA	SALDO	DEPRECIACION	TASA
ACTIVOS INTANGIBLES	\$ 172,138	\$ 0	
CUENTAS DE REGISTRO			
SOFTWARE	\$ 172,138	\$ 83,433	10.00%
<b>ACTIVOS INTANGIBLES</b>	<b>\$ 172,138</b>	<b>\$ 83,433</b>	
<b>TOTAL CONSIDERANDO LA DEPRECIACION</b>			<b>\$ 109,247,330</b>

9. En esta cuenta al 30 de Septiembre de 2021 se tiene registro de Licencias para programas area de Sistemas por un Monto de \$ 172,137.78 y con un registro de amortizacion de \$ 83,432.69, esto en base a Reglas de Registro de Valoración del patrimonio, emitidas por el Consejo Nacional de Armonización Contable.

• **Estimaciones y Deterioros**

10. Al 30 de Septiembre de 2021, se tiene registro contable por un monto de \$ 31,890,377.04 el cual corresponde a depreciación de los Activos propios de la Entidad, esto en base a Reglas de Registro de Valoración del patrimonio, emitidas por el Consejo Nacional de Armonización Contable.

• **Otros Activos**

11. Se presenta una cuenta en Deudores Diversos a Largo Plazo un monto por recuperar de \$ 40,000, correspondientes a Anticipo otorgado a personal activo en su momento, y \$ 21,473 a Deudores diversos por concepto Crédito Infonavit.

**Pasivo**

12. Corresponde a Deudas y Compromisos por cubrir al 30 de Septiembre de 2021, los cuales se integran de la siguiente manera.

Este género se compone de dos grupos, el Pasivo Circulante y el Pasivo No Circulante, en éstos inciden pasivos derivados de operaciones por servicios personales, cuentas por pagar por operaciones presupuestarias devengadas y contabilizadas al 30 de Septiembre del ejercicio correspondiente; pasivos por obligaciones laborales, a continuación se presenta la integración del pasivo:

Concepto	2021	2020
PASIVO CIRCULANTE	\$ 973,165	\$ 930,707
PASIVO NO CIRCULANTE	\$ 6,233,618	\$ 5,401,518
<b>Suma de Pasivo</b>	<b>\$ 7,206,783</b>	<b>\$ 6,332,225</b>

• **Pasivo Circulante**

Destacan entre las principales partidas del Pasivo Circulante las siguientes:

Concepto	Importe
PROVEEDORES POR PAGAR A CORTO PLAZO	\$ 2,563
RETENCIONES Y CONTRIBUCIONES POR PAGAR A CORTO PLAZO	\$ 959,583
OTRAS CUENTAS POR PAGAR A CORTO PLAZO	\$ 11,020
<b>Suma PASIVO CIRCULANTE</b>	<b>\$ 973,165</b>

**Proveedores por Pagar a Corto Plazo**

Representa los adeudos con proveedores derivados de operaciones de *INSTITUTO TECNOLOGICO SUPERIOR DE CIUDAD ACUÑA*, con vencimiento menor o igual a doce meses.

Concepto	Importe
AUTO SERVICIOS DE PIEDRAS NEGRAS, S.A.	\$ 2,503
<b>Suma PROVEEDORES POR PAGAR A CORTO PLAZO</b>	<b>\$ 2,503</b>

**Retenciones y contribuciones por Pagar a Corto Plazo**

El importe de esta cuenta esta constituido principalmente por: Retenciones de ISR por Sueldos y Salarios, Honorarios y por Arrendamiento, mismos que se enteraran en el mes de Septiembre 2021; retenciones derivadas de aportaciones de seguridad social (Trabajadores) mismas que se liquidan también en el mes de Octubre 2021.

Concepto	Importe
Retenciones de Impuestos por Pagar a CP ISR	\$ 679,035
Aportaciones Seguridad Social IMSS	\$ 50,291
Retenciones y Contribuciones por Pagar a CP Infonavit, Cesantia y Fonacot	\$ 213,974
Otras Retenciones	\$ 16,282
<b>Suma RETENCIONES Y CONTRIBUCIONES POR PAGAR A CORTO PLAZO</b>	<b>\$ 959,583</b>

**Otras cuentas por pagar a Corto Plazo**

El importe de esta cuenta esta constituido principalmente por: Saldo a Favor de empleados y beneficiario y aportación para beca pendiente de asignar.

Concepto	Importe
OTRAS CUENTAS POR PAGAR A CORTO PLAZO	\$ 11,020
<b>Suma RETENCIONES Y CONTRIBUCIONES POR PAGAR A CORTO PLAZO</b>	<b>\$ 11,020</b>

• **Pasivo No Circulante**

Destacan entre las principales partidas del Pasivo No Circulante las siguientes:

Concepto	2021
PRIMA DE ANTIGUEDAD POR RETIRO	\$ 3,615,576
PRIMA DE ANTIGUEDAD POR TERMINACION	\$ 2,221,218
PRIMA DE INDEMNIZACION LEGAL	\$ 396,824
<b>Suma de Pasivos a Largo Plazo</b>	<b>\$ 6,233,618</b>

El registro dentro de **Cuentas Por Pagar a Largo Plazo** corresponde a una Provisión beneficios laborales de Empleados.

13. La entidad no cuenta en sus registros contables con Fondos de Bienes de Terceros

14. La entidad no cuenta en sus registros contables en Pasivos Diferidos y Otros.

**II) NOTAS AL ESTADO DE ACTIVIDADES**

**Ingresos de Gestión**

1. Ingresos de gestión TRIMESTRAL del 01 de Julio al 30 de Septiembre de 2021, cobros realizados en caja por concepto de constancias, pago de convenios de inscripción y trámites de titulación.

Concepto	Importe
<b>INGRESOS DE GESTIÓN</b>	<b>\$ 2,645,107</b>
<b>CUENTAS DE REGISTRO</b>	
51010401 - Intereses o Rendimientos Bancarios	\$ 699
73010102 - REVALIDACION DE INGLES	\$ 550
73010104 - TRAMITES DE TITULACION	\$ 146,073
73010105 - DONACION DE LIBROS	\$ 30,360
73010107 - CONSTANCIA DE ESTUDIOS	\$ 1,845
73010108 - CONSTANCIA CON CALIFICACIONES	\$ 210
73010109 - FICHAS DE EXAMEN DE ADMISION	\$ 15,000
73010111 - KARDEX SIE	\$ 45
73010112 - INSCRIPCIONES BECAS 100%	\$ 33,300
73010113 - INSCRIPCIONES BECAS 95%	\$ 9,256
73010114 - INSCRIPCIONES BECAS 90%	\$ 4,590
73010116 - INSCRIPCIONES BECAS 80%	\$ 5,330
73010117 - INSCRIPCIONES BECAS 75%	\$ 488
73010118 - INSCRIPCIONES BECAS 70%	\$ 40,115
73010119 - INSCRIPCIONES BECAS 65%	\$ 2,572
73010120 - INSCRIPCIONES BECAS 60%	\$ 55,440
73010121 - INSCRIPCIONES BECAS 55%	\$ 118,104
73010122 - INSCRIPCIONES BECAS 50%	\$ 184,625
73010123 - INSCRIPCIONES BECAS 45%	25,731.00
73010124 - INSCRIPCIONES BECAS 40%	10,300.00
73010125 - INSCRIPCIONES BECAS 35%	2,216.00
73010126 - INSCRIPCIONES BECAS 30%	7,110.00
73010128 - INSCRIPCIONES	1,780,350.00
73010133 - CURSOS Y DIPLOMADOS	20,000.00
73010135 - CERTIFICADO PARCIAL	380.00
73010139 - OTROS INGRESOS	1,343.00
73010146 - EXAMEN TOEFL	14,300.00
73010153 - BECA INSCRIPCION SEMESTRAL DE POSGRADO	55,350.00
73010154 - BECA INSCRIPCION PARCIAL DE POSGRADO	9,225.00
73010155 - CERTIFICACION SOLID WORKS	27,000.00
73010157 - CERTIFICACION CONOCER	43,200.00
<b>Suma</b>	<b>\$ 2,645,107</b>

2. Participaciones, Aportaciones, Convenios, Incentivos Derivados de la Colaboración Fiscal, Fondos Distintos de Aportaciones, Transferencias, Asignaciones, Subsidios y Subvenciones, y Pensiones y Jubilaciones ACUMULADO del 01 de Julio al 30 de Septiembre de 2021, recibidos del Gobierno Estatal y Federal.

Concepto	Importe
PARTICIPACIONES, APORTACIONES, CONVENIOS, INCENTIVOS DERIVADOS DE LA COLABORACIÓN FISCAL, F	\$ 18,526,284
<b>CUENTAS DE REGISTRO</b>	
SUBSIDIO FEDERAL	\$ 8,241,839
SUBSIDIO ESTATAL	\$ 10,284,445
<b>Suma</b>	<b>\$ 18,526,284</b>

**Otros Ingresos y Beneficios**

3. No se presentan Otros Ingresos y Beneficios TRIMESTRAL del 01 de Abril al 30 Junio 2021.

Concepto	Importe
OTROS INGRESOS Y BENEFICIOS	\$ .0
<b>CUENTAS DE REGISTRO</b>	
UTILIDAD POR VENTA DE VEHICULOS	\$ .0
<b>Suma</b>	<b>\$ .0</b>

**Gastos y Otras Pérdidas:**

4. Gasto TRIMESTRAL, Se detallan los conceptos de gastos originados, Servicios Personales y Gastos de Operación para el buen funcionamiento de la Entidad. Las Partidas o gastos más representativos y rebasan el 77.95% prácticamente corresponden a Sueldos y Salarios y el 22.05% a Gastos de Materiales y Suministros y Servicios Generales.

Concepto	Importe	%
<b>Suma de GASTOS DE FUNCIONAMIENTO</b>	<b>17,919,500</b>	<b>100%</b>
SERVICIOS PERSONALES	13,967,386	77.95%
MATERIALES Y SUMINISTROS	1,021,321	5.70%
SERVICIOS GENERALES	2,930,793	16.36%
<b>Suma de OTROS GASTOS Y PÉRDIDAS EXTRAORDINARIAS</b>	<b>0</b>	<b>0%</b>
ESTIMACIONES, DEPRECIACIONES, DETERIOROS, OBSOLESCENCIA Y	0	0%
<b>Suma de GASTOS Y OTRAS PÉRDIDAS</b>	<b>17,919,500</b>	<b>100%</b>

Detalle del gasto por partida y descripción del Gasto Trimestral.

Concepto	Importe	%
11300 - Sueldos Base Al Personal Permanente	8,279,441.64	46.20%
13100 - Primas Por Años De Servicios Efectivos Prestados	1,303,974.28	7.28%

13200 - Primas De Vacaciones, Dominical Y Gratificación De Fin De Año	1,065,531.25	5.95%
13400 - Compensaciones	162,214.80	0.91%
14100 - Aportaciones De Seguridad Social	901,882.15	5.03%
14200 - Aportaciones A Fondos De Vivienda	725,264.21	4.05%
14300 - Aportaciones Al Sistema Para El Retiro	755,992.23	4.22%
15400 - Prestaciones Contractuales	618,838.06	3.45%
15500 - Apoyos A La Capacitación De Los Servidores Públicos	24,350.40	0.14%
15900 - Otras Prestaciones Sociales Y Económicas	129,897.17	0.72%
21100 - Materiales, Útiles Y Equipos Menores De Oficina	134,905.46	0.75%
21200 - Materiales Y Útiles De Impresión Y Reproducción	6,797.60	0.04%
21400 - Materiales, Útiles Y Equipos Menores De Tecnologías De La Información Y Comunicaciones	235,106.92	1.31%
21600 - Material De Limpieza	136,055.97	0.76%
21700 - Materiales Y Útiles De Enseñanza	17,282.24	0.10%
22100 - Productos Alimenticios Para Personas	25,248.55	0.14%
24100 - Productos Minerales No Metálicos	4,930.00	0.03%
24600 - Material Eléctrico Y Electrónico	1,475.00	0.01%
24800 - Materiales Complementarios	51,620.00	0.29%
24900 - Otros Materiales Y Artículos De Construcción Y Reparación	646.00	0.00%
25300 - Medicinas Y Productos Farmacéuticos	31,133.46	0.17%
26100 - Combustibles, Lubricantes Y Aditivos	99,623.20	0.56%
29100 - Herramientas Menores	236,237.05	1.32%
29200 - Refacciones Y Accesorios Menores De Edificios	295.00	0.00%
29400 - Refacciones Y Accesorios Menores De Equipo De Cómputo Y Tecnologías De La Información	30,248.80	0.17%
29900 - Refacciones Y Accesorios Menores Otros Bienes Muebles	9,715.81	0.05%
31100 - Energía Eléctrica	469,078.00	2.62%
31300 - Agua	26,505.00	0.15%
31400 - Telefonía Tradicional	23,682.52	0.13%
31500 - Telefonía Celular	11,706.17	0.07%
31700 - Servicios De Acceso De Internet, Redes Y Procesamiento De Información	179,791.42	1.00%
32300 - Arrendamiento De Mobiliario Y Equipo De Administración, Educacional Y Recreativo	9,048.00	0.05%
33100 - Servicios Legales, De Contabilidad, Auditoría Y Relacionados	171,279.59	0.96%
33400 - Servicios De Capacitación	78,300.00	0.44%
33600 - Servicios De Apoyo Administrativo, Fotocopiado E Impresión	23,200.00	0.13%
33800 - Servicios De Vigilancia	466,650.88	2.60%
34100 - Servicios Financieros Y Bancarios	16,074.12	0.09%
34700 - Fletes Y Maniobras	13,952.41	0.08%
35100 - Conservación Y Mantenimiento Menor De Inmuebles	714,621.97	3.99%
35400 - Instalación, Reparación Y Mantenimiento De Equipo E Instrumental Médico Y De Laboratorio	229,729.13	1.28%
35500 - Reparación Y Mantenimiento De Equipo De Transporte	15,836.00	0.09%
35800 - Servicios De Limpieza Y Manejo De Desechos	700.00	0.00%
36100 - Difusión Por Radio, Televisión Y Otros Medios De Mensajes Sobre Programas Y Actividades	8,680.00	0.05%
37500 - Viáticos En El País	113,133.75	0.63%
38200 - Gastos De Orden Social Y Cultural	144,538.40	0.81%
39200 - Impuestos Y Derechos	3,801.00	0.02%
39500 - Penas, Multas, Accesorios Y Actualizaciones	9,862.30	0.06%
39800 - Impuesto Sobre Nóminas Y Otros Que Se Deriven De Una Relación Laboral	200,622.00	1.12%
<b>Suma de GASTOS DE FUNCIONAMIENTO</b>	<b>\$ 17,919,500</b>	<b>100.00%</b>

### III) NOTAS AL ESTADO DE VARIACIÓN EN LA HACIENDA PÚBLICA

#### 1. Patrimonio Contribuido.

Se presenta la Integración del Patrimonio Contribuido.

CUENTA	2021
DENOMINACION IMPORTE PATRIMONIO ANTERIOR 2021	\$ 33,785,883
	\$ 0
<b>PATRIMONIO CONTRIBUIDO ACTUAL</b>	<b>\$ 33,785,883</b>

#### 2. Patrimonio Generado.

Se presenta la Integración del Patrimonio Generado.

CUENTA	2021
DENOMINACION IMPORTE AHORRO/ DESAHORRO 2021	\$ 11,734,477
REVALUOS	\$ 87,186,251
RESULTADOS DE EJERCICIOS ANTERIORES	\$ 4,399,381
RECTIFICACIONES DE RESULTADOS DE EJERCICIOS ANTERIORES	-\$ 16,302,952
<b>PATRIMONIO GENERADO ACTUAL</b>	<b>\$ 87,017,157</b>

### IV) NOTAS AL ESTADO DE FLUJOS DE EFECTIVO

#### Efectivo y equivalentes

- El análisis TRIMESTRAL del 01 de Julio al 30 de Septiembre de los saldos inicial y final que figuran en la última parte del Estado de Flujo de Efectivo en la cuenta de efectivo y equivalentes es como sigue:

Concepto	Al 30 Septiembre de 2021	Al 30 Junio de 2021
----------	--------------------------	---------------------

Bancos/Tesorería - Cuentas Bancarias	\$ 17,900,235	\$ 14,901,049
<b>Total de EFECTIVO Y EQUIVALENTES</b>	<b>\$ 17,900,235</b>	<b>\$ 14,901,049</b>

2. Se presentan las Adquisiciones de los bienes Muebles e Inmuebles en el periodo 1 de Julio al 30 de Septiembre 2021.

CUENTA	Al 30 Septiembre de 2021	PERIODO
BIENES INMUEBLES, INFRAESTRUCTURA Y CONSTRUCCIONES EN PROCESO	\$ 112,158,125	\$ 1,173,586
TERRENOS	\$ 48,000,000	\$ 0
EDIFICIOS NO HABITACIONALES	\$ 60,526,565	\$ 166,344
OTROS BIENES INMUEBLES	\$ 3,631,560	\$ 1,007,242
<b>Total Bienes Inmuebles, Infraestructura y Construcciones en proceso</b>	<b>\$ 112,158,125</b>	<b>\$ 1,173,586</b>

CUENTA	Al 30 Septiembre de 2021	PERIODO
BIENES MUEBLES	\$ 28,807,444	\$ 262,439
CUENTAS DE REGISTRO		
MOBILIARIO Y EQUIPO DE ADMINISTRACIÓN	\$ 11,363,278	\$ 191,326
MOBILIARIO Y EQUIPO EDUCACIONAL Y RECREATIVO	\$ 13,120,328	\$ 0
VEHÍCULOS Y EQUIPO DE TRANSPORTE	\$ 2,383,700	\$ 0
MAQUINARIA, OTROS EQUIPOS Y HERRAMIENTAS	\$ 1,940,138	\$ 71,113
<b>Total Bienes Muebles</b>	<b>\$ 28,807,444</b>	<b>\$ 262,439</b>

CUENTA	Al 30 Septiembre de 2021	PERIODO
ACTIVOS INTANGIBLES	172,138	\$ 0
CUENTAS DE REGISTRO		
SOFTWARE	\$ 172,138	\$ 0
<b>ACTIVOS INTANGIBLES</b>	<b>\$ 172,138</b>	<b>\$ 0</b>

3. Conciliación de los Flujos de Efectivo Netos de las Actividades de Operación y la cuenta de Ahorro/Desahorro antes de Rubros Extraordinarios.

	Al 30 Septiembre de 2021	Al 30 Junio 2021
<b>Ahorro/Desahorro antes de rubros Extraordinarios</b>	<b>3,251,891</b>	<b>1,776,965</b>
<i>Movimientos de partidas (o rubros) que no afectan al efectivo.</i>		
Depreciación	-31,806,944	-27,377,951
DEPRECIACIÓN ACUMULADA DE BIENES INMUEBLES	-10,385,751	-8,403,126
DEPRECIACIÓN ACUMULADA DE INFRAESTRUCTURA	0	0
DEPRECIACIÓN ACUMULADA DE BIENES MUEBLES	-21,421,193	-18,974,825
DETERIORO ACUMULADO DE ACTIVOS BIOLÓGICOS	0	0
Amortización	-83,433	0
AMORTIZACIÓN ACUMULADA DE ACTIVOS INTANGIBLES	-83,433	0
Incrementos en las provisiones	0	0
PROVISIONES A CORTO PLAZO	0	0
Incremento en inversiones producido por revaluación	0	0
Ganancia/pérdida en venta de propiedad, planta y equipo	0	0
Incremento en cuentas por cobrar	406,239	562,133
CUENTAS POR COBRAR A CORTO PLAZO	0	0
DEUDORES DIVERSOS POR COBRAR A CORTO PLAZO	10,407	21,802
INGRESOS POR RECUPERAR A CORTO PLAZO	0	0
DEUDORES POR ANTICIPOS DE LA TESORERÍA A CORTO PLAZO	0	0
PRÉSTAMOS OTORGADOS A CORTO PLAZO	395,832	540,331
OTROS DERECHOS A RECIBIR EFECTIVO O EQUIVALENTES A CORTO PLAZO	0	0
Partidas extraordinarias		

V) **CONCILIACIÓN ENTRE LOS INGRESOS PRESUPUESTARIOS Y CONTABLES, ASÍ COMO ENTRE LOS EGRESOS PRESUPUESTARIOS Y LOS GASTOS CONTABLES.**

5. Conciliación TRIMESTRAL de Ingresos y Egresos Presupuestarios y Contables del ITSA.

<b>Instituto Tecnológico Superior de Ciudad Acuña</b> <b>Conciliación entre los Ingresos Presupuestarios y Contables</b> <b>Del 1 de Julio al 30 de Septiembre de 2021</b> <b>(Cifras en pesos)</b>		
<b>1. Total de Ingresos Presupuestarios</b>		<b>\$ 21,171,391</b>
<b>2. Más Ingresos Contables No Presupuestarios</b>		<b>\$ 0</b>
2.1	Ingresos Financieros	\$ 0
2.2	Incremento por Variación de Inventarios	\$ 0
2.3	Disminución del Exceso de Estimaciones por Pérdida o D	\$ 0
2.4	Disminución del Exceso de Provisiones	\$ 0
2.5	Otros Ingresos y Beneficios Varios	\$ 0
2.6	Otros Ingresos Contables No Presupuestarios	\$ 0
<b>3. Menos Ingresos Presupuestarios No Contables</b>		<b>\$ 0</b>
3.1	Aprovechamientos Patrimoniales	\$ 0
3.2	Ingresos Derivados de Financiamientos	\$ 0
3.3	Otros Ingresos Presupuestarios No Contables	\$ 0
<b>4. Total de Ingresos Contables (4 = 1 + 2 - 3)</b>		<b>\$21,171,391</b>

<b>Instituto Tecnológico Superior de Ciudad Acuña</b> <b>Conciliación entre los Egresos Presupuestarios y los Gastos Contables</b> <b>Del 1 de Julio al 30 de Septiembre de 2021</b>		
<b>1. Total de egresos (presupuestarios)</b>		<b>\$ 18,001,522</b>
<b>2. Menos Egresos Presupuestario No Contables</b>		<b>\$ 82,022</b>
2.1	Materias Primas y Materiales de Producción y Comerciali	\$ 0
2.2	Materiales y Suministros	\$ 0
2.3	Mobiliario y Equipo de Administración	\$ 26,622
2.4	Mobiliario y Equipo Educativo y Recreativo	\$ 0
2.5	Equipo e Instrumental Médico y de Laboratorio	\$ 0
2.6	Vehículos y Equipo de Transporte	\$ 0
2.7	Equipo de Defensa y Seguridad	\$ 0
2.8	Maquinaria, Otros Equipos y Herramientas	\$ 55,400
2.9	Activos Biológicos	\$ 0
2.10	Bienes Inmuebles	\$ 0
2.11	Activos Intangibles	\$ 0
2.12	Obra Pública en Bienes de Dominio Público	\$ 0
2.13	Obra Pública en Bienes Propios	\$ 0
2.14	Acciones y Participaciones de Capital	\$ 0
2.15	Compra de Títulos y Valores	\$ 0
2.16	Concesión de Préstamos	\$ 0
2.17	Inversiones en Fideicomisos, Mandatos y Otros Análogos	\$ 0
2.18	Provisiones para Contingencias y Otras Erogaciones Esp	\$ 0
2.19	Amortización de la Deuda Pública	\$ 0
2.20	Adeudos de Ejercicios Fiscales Anteriores (ADEFAS)	\$ 0
2.21	Otros Egresos Presupuestales No Contables	\$ 0
<b>3. Más Gastos Contables No Presupuestarios</b>		<b>\$ 0</b>
3.1	Estimaciones, Depreciaciones, Deterioros, Obsolescencia	\$ 0
3.2	Provisiones	\$ 0
3.3	Disminución de Inventarios	\$ 0
3.4	Aumento por Insuficiencia de Estimaciones por Pérdida o	\$ 0
3.5	Aumento por Insuficiencia de Provisiones	\$ 0
3.6	Otros Gastos	\$ 0
3.7	Otros Gastos Contables No Presupuestarios	\$ 0
<b>4. Total de Gasto Contable (4 = 1 - 2 + 3)</b>		<b>\$ 17,919,500</b>

5. Conciliación ACUMULADA de Ingresos y Egresos Presupuestarios y Contables del ITSA.

<b>Instituto Tecnológico Superior de Ciudad Acuña</b> <b>Conciliación entre los Ingresos Presupuestarios y Contables</b> <b>Del 1 de Enero al 30 de Septiembre de 2021</b> <b>(Cifras en pesos)</b>		
<b>1. Total de Ingresos Presupuestarios</b>		<b>\$ 55,785,332</b>
<b>2. Más Ingresos Contables No Presupuestarios</b>		<b>\$ 0</b>
2.1	Ingresos Financieros	\$ 0
2.2	Incremento por Variación de Inventarios	\$ 0
2.3	Disminución del Exceso de Estimaciones por Pérdida o D	\$ 0
2.4	Disminución del Exceso de Provisiones	\$ 0
2.5	Otros Ingresos y Beneficios Varios	\$ 0
2.6	Otros Ingresos Contables No Presupuestarios	\$ 0
<b>3. Menos Ingresos Presupuestarios No Contables</b>		<b>\$ 0</b>
3.1	Aprovechamientos Patrimoniales	\$ 0
3.2	Ingresos Derivados de Financiamientos	\$ 0
3.3	Otros Ingresos Presupuestarios No Contables	\$ 0
<b>4. Total de Ingresos Contables (4 = 1 + 2 - 3)</b>		<b>\$55,785,332</b>

<b>Instituto Tecnológico Superior de Ciudad Acuña</b> <b>Conciliación entre los Egresos Presupuestarios y los Gastos Contables</b> <b>Del 1 de Enero al 30 de Septiembre de 2021</b>		
<b>1. Total de egresos (presupuestarios)</b>		<b>\$ 46,724,763</b>
<b>2. Menos Egresos Presupuestario No Contables</b>		<b>\$ 2,673,908</b>
2.1	Materias Primas y Materiales de Producción y Comerciali	\$ 0
2.2	Materiales y Suministros	\$ 0
2.3	Mobiliario y Equipo de Administración	\$ 26,622
2.4	Mobiliario y Equipo Educativo y Recreativo	\$ 96,634
2.5	Equipo e Instrumental Médico y de Laboratorio	\$ 0
2.6	Vehículos y Equipo de Transporte	\$ 0
2.7	Equipo de Defensa y Seguridad	\$ 0
2.8	Maquinaria, Otros Equipos y Herramientas	\$ 165,979
2.9	Activos Biológicos	\$ 0
2.10	Bienes Inmuebles	\$ 2,384,672
2.11	Activos Intangibles	\$ 0
2.12	Obra Pública en Bienes de Dominio Público	\$ 0
2.13	Obra Pública en Bienes Propios	\$ 0
2.14	Acciones y Participaciones de Capital	\$ 0
2.15	Compra de Títulos y Valores	\$ 0
2.16	Concesión de Préstamos	\$ 0
2.17	Inversiones en Fideicomisos, Mandatos y Otros Análogos	\$ 0
2.18	Provisiones para Contingencias y Otras Erogaciones Esp	\$ 0
2.19	Amortización de la Deuda Pública	\$ 0
2.20	Adeudos de Ejercicios Fiscales Anteriores (ADEFAS)	\$ 0
2.21	Otros Egresos Presupuestales No Contables	\$ 0
<b>3. Más Gastos Contables No Presupuestarios</b>		<b>\$ 0</b>
3.1	Estimaciones, Depreciaciones, Deterioros, Obsolescencia	\$ 0
3.2	Provisiones	\$ 0
3.3	Disminución de Inventarios	\$ 0
3.4	Aumento por Insuficiencia de Estimaciones por Pérdida o	\$ 0
3.5	Aumento por Insuficiencia de Provisiones	\$ 0
3.6	Otros Gastos	\$ 0
3.7	Otros Gastos Contables No Presupuestarios	\$ 0
<b>4. Total de Gasto Contable (4 = 1 - 2 + 3)</b>		<b>\$ 44,050,855</b>

"Bajo protesta de decir verdad declaramos que los Estados Financieros y sus notas, son razonablemente correctos y son responsabilidad del Instituto Tecnológico Superior de Ciudad Acuña"

C.P. GUILLERMO JESUS RODRIGUEZ RODRIGUEZ  
SUBDIRECTOR ADMINISTRATIVO

LIC. SAUL NOGUERO CONTRERAS  
DIRECTOR GENERAL



**p) NOTAS DE MEMORIA A LOS ESTADOS FINANCIEROS  
DEL 01 de Enero al 30 de Septiembre de 2021 (2 Notas)**

Con el propósito de dar cumplimiento a los artículos 46 y 49 de la Ley General de Contabilidad Gubernamental, se presentan las notas a los estados financieros del Instituto Tecnológico Superior de Ciudad Acuña, de los rubros aplicables.

Las cuentas de orden se utilizan para registrar movimientos de valores que no afecten o modifiquen el balance del ente contable, sin embargo, su incorporación en libros es necesaria con fines de recordatorio contable, de control y en general sobre los aspectos administrativos, o bien, para consignar sus derechos o responsabilidades contingentes que puedan, o no, presentarse en el futuro.

Las cuentas que se manejan para efectos de estas Notas son las siguientes:

**Cuentas de Orden Contables y Presupuestarias:**

Se presentan cuentas de Orden Contables y Valores:

Concepto	Movimientos del Periodo			
	Saldo Inicial	Cargos	Abonos	Saldo Final
PRESUPUESTO POR RECIBIR DEL ESTADO	-\$ 116,541,518	\$0	\$0	-\$ 118,809,305
PRESUPUESTO POR DISPONER DEL ESTADO	\$ 116,541,518	\$0	\$0	\$ 118,809,305
<b>Suma CUENTAS DE ORDEN CONTABLES</b>	<b>\$0</b>	<b>\$0</b>	<b>\$0</b>	<b>\$0</b>

**Se presentan cuentas de Orden Presupuestarias:**

Cuentas de ingresos:

Concepto	Movimientos del Periodo			
	Saldo Inicial	Cargos	Abonos	Saldo Final
LEY DE INGRESOS	\$0	\$193,545,572	\$193,545,572	\$0
LEY DE INGRESOS ESTIMADA	\$0	\$78,621,908	\$0	\$78,621,908
LEY DE INGRESOS POR EJECUTAR	\$0	\$55,786,832	\$81,973,408	\$26,186,576
MODIFICACIONES A LA LEY DE INGRESOS ESTIMADA	\$0	\$3,351,500	\$1,500	\$3,350,000
LEY DE INGRESOS DEVENGADA	\$0	\$55,785,332	\$55,785,332	\$0
LEY DE INGRESOS RECAUDADA	\$0	\$0	\$55,785,332	\$55,785,332
<b>Suma LEY DE INGRESOS</b>	<b>\$0</b>	<b>\$193,545,572</b>	<b>\$193,545,572</b>	<b>\$0</b>

Cuentas de egresos

Concepto	Movimientos del Periodo			
	Saldo Inicial	Cargos	Abonos	Saldo Final
PRESUPUESTO DE EGRESOS	\$0	\$497,375,424	\$497,375,424	\$0
PRESUPUESTO DE EGRESOS APROBADO	\$0	\$0	\$78,621,908	\$78,621,908
PRESUPUESTO DE EGRESOS POR EJERCER	\$0	\$196,224,141	\$160,976,996	\$35,247,145
MODIFICACIONES AL PRESUPUESTO DE EGRESOS APROBADO	\$0	\$114,252,233	\$117,602,233	\$3,350,000
PRESUPUESTO DE EGRESOS COMPROMETIDO	\$0	\$46,724,763	\$46,724,763	\$0
PRESUPUESTO DE EGRESOS DEVENGADO	\$0	\$46,724,763	\$46,724,763	\$0
PRESUPUESTO DE EGRESOS EJERCIDO	\$0	\$46,724,763	\$46,724,763	\$0
PRESUPUESTO DE EGRESOS PAGADO	\$0	\$46,724,763	\$0	\$46,724,763
<b>Suma PRESUPUESTO DE EGRESOS</b>	<b>\$0</b>	<b>\$497,375,424</b>	<b>\$497,375,424</b>	<b>\$0</b>

"Bajo protesta de decir verdad declaramos que los Estados Financieros y sus notas, son razonablemente correctos y son responsabilidad del Instituto Tecnológico Superior de Ciudad Acuña"

C.P. GUILLERMO JESUS RODRIGUEZ RODRIGUEZ  
SUBDIRECTOR ADMINISTRATIVO

LIC. SAUL NOGUEIRA CONTRERAS  
DIRECTOR GENERAL

# q) NOTAS DE GESTION ADMINISTRATIVA A LOS ESTADOS FINANCIEROS (16 Notas)

AL 30 DE SEPTIEMBRE DE 2021

Con el propósito de dar cumplimiento a los artículos 46 y 49 de la Ley General de Contabilidad Gubernamental, se presentan las notas a los estados financieros del Instituto Tecnológico Superior de Ciudad Acuña, de los rubros aplicables.

## 1. Introducción

Los Estados Financieros del Instituto Tecnológico Superior de Ciudad Acuña, proveen de información financiera a los principales usuarios de la misma, al Congreso y a los ciudadanos. El objetivo del presente documento es la revelación del contexto y de los aspectos económicos financieros más relevantes que influyeron en las decisiones del período, y que deberán ser considerados en la elaboración de los estados financieros para la mayor comprensión de los mismos y sus particularidades. De esta manera, se informa y explica la respuesta del gobierno a las condiciones relacionadas con la información financiera de cada período de gestión; además, de exponer aquellas políticas que podrían afectar la toma de decisiones en períodos posteriores.

## 2. Panorama Económico y Financiero

El Instituto Tecnológico Superior de Ciudad Acuña opera principalmente con recursos Federales y Estatales conforme a lo dispuesto en el Convenio de Coordinación para la Creación, Operación y Apoyo Financiero del Instituto, así como con la captación de Ingresos Propios que por concepto de la venta de los Servicios Escolares se recauden.

## 3. Autorización e Historia

- a) En el periódico oficial del 22 de febrero de 2002, del Gobierno del Estado de Coahuila de Zaragoza, mediante decreto se crea el "Instituto Tecnológico Superior de Ciudad Acuña" como Organismo Público Descentralizado.
- b) La administración y dirección del Instituto están a cargo de una Junta Directiva y un Director General, respectivamente. Dónde La Junta Directiva es el órgano superior de gobierno del Instituto, y el Director General del Instituto designado por el titular del Poder Ejecutivo del Estado permanecerá en su cargo cuatro años, pudiendo ser ratificado para un siguiente período por una única vez y removido libremente por el Gobernador del Estado.

## 4. Organización y Objeto Social

- a) *Objeto social.*  
El instituto tiene por objetivo principal el impartir e impulsar la educación superior tecnológica en el municipio de Acuña, Coahuila, así como en la región norte del estado y realizar y fomentar la educación científica y tecnológica, propiciando la calidad de la enseñanza y su vinculación con las necesidades del desarrollo regional, estatal y nacional.
- b) *Principal actividad.*  
Actividad principal es la Educación Superior, para formación de profesionistas.
- c) *Ejercicio fiscal 2021.*
- d) *Régimen jurídico.*  
Personas Morales con fines no Lucrativos.
- e) *Consideraciones fiscales del ente.*  
Obligaciones Fiscales: Retención y entero de ISR a los empleados y presentación de Declaración de Sueldos y salarios.
- f) *Estructura organizacional básica.*  
1 Dirección General, 2 Direcciones de Área y 5 Subdirecciones de Área.
- g) *Fideicomisos, mandatos y análogos de los cuales es fideicomitente o fideicomisario.*  
No se cuenta con Fideicomisos en la Entidad.

## 5. Bases de Preparación de los Estados Financieros

- a) Los estados financieros están preparados sobre la base del valor histórico original, conforme a las políticas emitidas por el Consejo Nacional de Armonización Contable que le son aplicables y conforme a normas de información financiera, que son emitidas por el Consejo Mexicano para la Investigación y Desarrollo de normas de Información Financiera.
- b) Los estados financieros preparados por la administración, no reflejan a los efectos de la inflación en la información financiera, como lo estipulan las normas de información financiera.
- c) Reconocimiento de Ingresos y Gastos: los ingresos se reconocen y registran como tales en el momento en que se perciben efectivamente y los gastos conforme se devenguen. Activo Fijo: Las incidencias en las inversiones de Muebles e Inmuebles de acuerdo a los principios contables gubernamentales, se aplican y registran afectando su rubro específico, calculándose su depreciación a tasa correspondiente según el tipo de Activo.
- d) A partir del ejercicio 2015 se creó un fondo segregado para prima de Antigüedad calculado bajo NIF D3 bajo la metodología del Boletín.

## 6. Políticas de Contabilidad Significativas

- a) *Actualización: La Entidad no aplica ningún método para actualizar el valor de los activos, pasivos y Hacienda Pública/Patrimonio.*
- b) *La Entidad no ha realización operaciones en el extranjero y por lo que no hay efectos en la información financiera gubernamental.*
- c) *La Entidad no cuenta con Inversión en Acciones de Compañías subsidiarias no consolidadas y asociadas.*
- d) *La Entidad no cuenta con Inventarios en Registros contables.*
- e) *Pagos por separación: A partir del ejercicio 2015 se creó un fondo segregado para prima de Antigüedad calculado bajo NIF D3 bajo la metodología del Boletín*
- f) *Provisiones: A partir del ejercicio 2015 se creó un fondo segregado para prima de Antigüedad calculado bajo NIF D3 bajo la metodología del Boletín.*
- g) *Reservas: La Entidad no cuenta con Reservas en registros contables al cierre de este periodo.*  
*La Entidad durante el Trimestre de Julio a Septiembre llevo acabo Depuracion y cancelación de saldos en registros contables de forma cuantitativa por la cancelacion de \$19,420.51 de saldo deudores se realizo el servicio pero no se conto con factura y \$1,375878.22 por cambio de saldo para correcta aplicacion del Activo Fijo de acuerdo a Metodología para la Depuración de errores contables con antigüedad dentro de los registros contables, Con lo anterior se revela que la informacion financiera presenta un efecto Retrospectivo.*
- h) *Reclasificaciones: No se realizaron movimientos entre cuentas por efectos de cambios en los tipos de operaciones al cierre de este trimestre.*
- j) *En el presente Informe del ejercicio no se llevó a cabo depuración y cancelación de saldos.*

## 7. Posición en Moneda Extranjera y Protección por Riesgo Cambiario

- a) *La Entidad no cuenta con registros de Activos en moneda extranjera.*
- b) *La Entidad no cuenta con registros de Pasivos en moneda extranjera.*
- c) *No aplica a la Entidad Posición en moneda extranjera.*
- d) *La entidad no tiene operaciones en moneda extrajera que manejen tipo de cambio.*
- e) *La Entidad no tiene registros en moneda extranjera que requieran conversión o equivalencia en moneda nacional.*

## 8. Reporte Analítico del Activo

- a) *La Entidad tiene registros de depreciación en base a porcentajes de depreciación en los diferentes rubros de Activos para su estimación de vida útil con fundamento en los artículos 11 de la Ley de Contabilidad Gubernamental, 12 fracc. IV y 64 del reglamento Interior de la Secretaría de hacienda Pública.*
- b) *No se han aplicado cambios en el porcentaje de depreciación o valor residual de los activos.*
- c) *La Entidad no ha realizado capitalización de gastos en el ejercicio, tanto financieros como de investigación y desarrollo.*
- d) *La Entidad no tiene operaciones en moneda extranjera, no existen riesgos por tipo de cambio o tipo de interés de las inversiones financieras.*
- e) *Al cierre del presente Trimestre no se cuenta con bienes construidos por la entidad.*
- f) *La Entidad no cuenta con otras circunstancias de carácter significativo que afecten el activo, tales como bienes en garantía, señalados en embargos, litigios, títulos de inversiones entregados en garantías, baja significativa del valor de inversiones financieras, etc.*
- g) *Se cuenta con un procedimiento de bajas de Activos cuando surge la necesidad de adquirir o reemplazar por obsolescencia o desuso, no se requiere de desmantelamiento de Activos.*
- h) *No se cuenta con un módulo de Activos Fijos dentro del Sistema Contable (SIIF).*

Adicionalmente, se deben incluir las explicaciones de las principales variaciones en el activo, en cuadros comparativos como sigue:

- a) *La Entidad no cuenta con Inversiones en valores.*
- b) *La Entidad no cuenta con Patrimonio de Organismos descentralizados de Control Presupuestario Indirecto.*
- c) *La Entidad no cuenta con Inversiones en empresas de participación mayoritaria.*
- d) *La Entidad no cuenta con Inversiones en empresas de participación minoritaria.*
- e) *Se presenta la integracion del Patrimonio de la Entidad con su variación contra el trimestre anterior, se refleja un incremento en el rubro de Equipo y aparatos Audiovisuales, Herramientas y Maquinas, asi como en Edificios no Habitacionales por la contruccion de sobretecho en Edificios.*

	TIPO DE ACTIVO	30-jun-21	30-sep-21	VARIACION
1	MUEBLES DE OFICINA Y ESTANTERÍA	661,784	661,784	0
2	EQUIPO DE CÓMPUTO Y DE TECNOLOGÍAS DE LA INFORMACIÓN	7,785,719	7,785,719	0
3	OTROS MOBILIARIOS Y EQUIPOS DE ADMINISTRACIÓN	2,724,450	2,915,775	191,326
4	EQUIPOS Y APARATOS AUDIOVISUALES	985,388	985,388	0
5	APARATOS DEPORTIVOS	315,894	315,894	0
6	CÁMARAS FOTOGRAFICAS Y DE VIDEO	302,837	302,837	0
7	OTRO MOBILIARIO Y EQUIPO EDUCACIONAL Y RECREATIVO	11,516,208	11,516,208	0
8	VEHÍCULOS Y EQUIPO TERRESTRE	2,383,700	2,383,700	0
9	MAQUINARIA Y EQUIPO INDUSTRIAL	59,110	114,510	55,400
10	SISTEMAS DE AIRE ACONDICIONADO, CALEFACCIÓN Y DE REFRIG	396,391	396,391	0
11	EQUIPO DE COMUNICACIÓN Y TELECOMUNICACIÓN	182,988	182,988	0
12	EQUIPOS DE GENERACIÓN ELÉCTRICA, APARATOS Y ACCESORIOS	428,398	428,398	0
13	HERRAMIENTAS Y MÁQUINAS-HERRAMIENTA	802,137	817,850	15,713
14	SOFTWARE	172,138	172,138	0
15	TERRENOS	\$ 48,000,000.00	\$ 48,000,000.00	0
16	EDIFICIOS NO HABITACIONALES	60,360,221	60,526,565	166,344
17	OTROS BIENES INMUEBLES	2,624,318	3,631,560	1,007,242
	<b>SUMA EL ACTIVO FIJO</b>	<b>139,701,681</b>	<b>141,137,706</b>	<b>1,436,025</b>

OTROS BIENES INMUEBLES	2,624,318	3,631,560	1,007,242
<b>SUMA EL ACTIVO FIJO</b>	<b>139,701,681</b>	<b>141,137,706</b>	<b>1,436,025</b>

### 9. Fideicomisos, Mandatos y Análogos

- a) La Entidad no cuenta con fideicomisos públicos debido a su naturaleza de creación ya que los subsidios y aportaciones permanentes y eventuales se reciben en su mayoría de los gobiernos federal y estatal establecidos en el Convenio de Coordinación para la Creación, Operación y Apoyo Financiero del Instituto. Y aquellas aportaciones del gobierno municipal y los que obtenga de instituciones públicas o privadas, así como de particulares. Además de los ingresos que obtenga por la realización de sus actividades o que le correspondan por cualquier otro título. (Decreto de Creación)
- b) *La Entidad no cuenta con fideicomisos públicos.*

### 10. Reporte de la Recaudación

- a) *Los ingresos recaudados corresponden a las participaciones del gobierno federal, participaciones del gobierno estatal y ingresos propios de la Entidad derivados de los cobros realizados en caja por concepto de constancias, pago de convenios de inscripción y trámites de titulación.*
- b) *Se presenta Proyección de la recaudación e ingresos en el mediano plazo.*

Concepto	Importe	%
INGRESOS DE GESTIÓN	\$ 2,645,107	12.49%
SUBSIDIO ESTATAL	\$ 10,284,445	48.58%
SUBSIDIO FEDERAL	\$ 8,241,839	38.93%
OTROS INGRESOS Y BENEFICIOS	\$	0.00%
<b>Suma de INGRESOS Y OTROS BENEFICIOS</b>	<b>\$ 21,171,391</b>	<b>100%</b>

### 11. Información sobre la Deuda y el Reporte Analítico de la Deuda

- a) *La Entidad no tiene compromisos que pueda compararse respecto al PIB y deuda respecto a la recaudación, así como contratos con entidades crediticias en la que se consideren intereses, comisiones, tasa, perfil de vencimiento y otros gastos de la deuda.*
- b) *No se cuenta en registros contables que se consideren intereses, comisiones, tasa, perfil de vencimiento y otros gastos derivados de Deuda.*

### 12. Calificaciones otorgadas

*Se informa que el Instituto no ha sido sujeto a una calificación crediticia.*

### 13. Proceso de Mejora

- a) *El Instituto opera principalmente en base a lo establecido en el decreto de creación y todas aquellas leyes, reglamentos o mandatos aplicables.*
- b) *El Instituto reporta a las diferentes Entidades tales como ASE, SEFIR, SEFIN y Despachos Independientes los cuales miden de desempeño financiero, metas y alcance.*

### 14. Información por Segmentos

*Cuando se considere necesario se podrá revelar la información financiera de manera segmentada debido a la diversidad de las actividades y operaciones que realizan los entes públicos, ya que la misma proporciona información acerca de las diferentes actividades operativas en las cuales participa, de los productos o servicios que maneja, de las diferentes áreas geográficas, de los grupos homogéneos con el objetivo de entender el desempeño del ente, evaluar mejor los riesgos y beneficios del mismo, y entenderlo como un todo y sus partes integrantes.*

### 15. Eventos Posteriores al Cierre

*Se informa que el Instituto no presenta hechos ocurridos en el período posterior al que informa.*

### 16. Partes Relacionadas

*No existen partes relacionadas que pudieran ejercer influencia significativa sobre la toma de decisiones financieras y operativas de la Entidad.*

### 17. Responsabilidad Sobre la Presentación Razonable de la Información Contable

*La Información Contable deberá estar firmada en cada página de la misma e incluir al final la siguiente leyenda: "Bajo protesta de decir verdad declaramos que los Estados Financieros y sus notas, son razonablemente correctos y son responsabilidad del emisor". Lo anterior, no será aplicable para la información contable consolidada.*

**"Bajo protesta de decir verdad declaramos que los Estados Financieros y sus notas, son razonablemente correctos y son responsabilidad del Instituto Tecnológico Superior de Ciudad Acuña"**

C.P. GUILLERMO JESUS RODRIGUEZ RODRIGUEZ  
SUBDIRECTOR ADMINISTRATIVO

LIC. SAUL NOGUERON CONTRERAS  
DIRECTOR GENERAL

CÓDIGO	CUENTA CONTABLE	SALDO INICIAL	CARGOS	ABONOS	SALDO FINAL
<b>1</b>	<b>ACTIVO</b>	<b>123,524,435.91</b>	<b>54,105,958.58</b>	<b>49,620,571.57</b>	<b>128,009,822.92</b>
<b>11</b>	<b>Activo Circulante</b>	<b>15,651,657.81</b>	<b>52,669,933.36</b>	<b>49,620,571.57</b>	<b>18,701,019.60</b>
<b>111</b>	<b>Efectivo Y Equivalentes</b>	<b>14,901,048.84</b>	<b>30,536,310.13</b>	<b>27,537,124.20</b>	<b>17,900,234.77</b>
1111	Efectivo	0.00	0.00	0.00	0.00
1112	Bancos/Tesorería	14,901,048.84	30,536,310.13	27,537,124.20	17,900,234.77
1113	Bancos/Dependencias Y Otros	0.00	0.00	0.00	0.00
1114	Inversiones Temporales (Hasta 3 Meses)	0.00	0.00	0.00	0.00
1115	Fondos Con Afectación Específica	0.00	0.00	0.00	0.00
1116	Depósitos De Fondos De Terceros En Garantía Y/O Administración	0.00	0.00	0.00	0.00
1119	Otros Efectivos Y Equivalentes	0.00	0.00	0.00	0.00
<b>112</b>	<b>Derechos A Recibir Efectivo O Equivalentes</b>	<b>568,132.55</b>	<b>21,513,679.77</b>	<b>21,669,573.16</b>	<b>412,239.16</b>
1121	Inversiones Financieras De Corto Plazo	0.00	0.00	0.00	0.00
1122	Cuentas Por Cobrar A Corto Plazo	0.00	21,170,691.94	21,170,691.94	0.00
1123	Deudores Diversos Por Cobrar A Corto Plazo	21,801.55	143,436.37	154,830.91	10,407.01
1124	Ingresos Por Recuperar A Corto Plazo	0.00	699.31	699.31	0.00
1125	Deudores Por Anticipos De La Tesorería A Corto Plazo	6,000.00	0.00	0.00	6,000.00
1126	Préstamos Otorgados A Corto Plazo	540,331.00	198,852.15	343,351.00	395,832.15
1129	Otros Derechos A Recibir Efectivo O Equivalentes A Corto Plazo	0.00	0.00	0.00	0.00
<b>113</b>	<b>Derechos A Recibir Bienes O Servicios</b>	<b>103,808.42</b>	<b>619,943.46</b>	<b>413,874.21</b>	<b>309,877.67</b>
1131	Anticipo A Proveedores Por Adquisición De Bienes Y Prestación De Servicio	103,808.42	619,943.46	413,874.21	309,877.67
1132	Anticipo A Proveedores Por Adquisición De Bienes Inmuebles Y Muebles A	0.00	0.00	0.00	0.00
1133	Anticipo A Proveedores Por Adquisición De Bienes Intangibles A Corto Plazo	0.00	0.00	0.00	0.00
1134	Anticipo A Contratistas Por Obras Públicas A Corto Plazo	0.00	0.00	0.00	0.00
1139	Otros Derechos A Recibir Bienes O Servicios A Corto Plazo	0.00	0.00	0.00	0.00
<b>114</b>	<b>Inventarios</b>	<b>0.00</b>	<b>0.00</b>	<b>0.00</b>	<b>0.00</b>
1141	Inventario De Mercancías Para Venta	0.00	0.00	0.00	0.00
1142	Inventario De Mercancías Terminadas	0.00	0.00	0.00	0.00
1143	Inventario De Mercancías En Proceso De Elaboración	0.00	0.00	0.00	0.00
1144	Inventario De Materias Primas, Materiales Y Suministros Para Producción	0.00	0.00	0.00	0.00
1145	Bienes En Tránsito	0.00	0.00	0.00	0.00
<b>115</b>	<b>Almacenes</b>	<b>0.00</b>	<b>0.00</b>	<b>0.00</b>	<b>0.00</b>
1151	Almacén De Materiales Y Suministros De Consumo	0.00	0.00	0.00	0.00
<b>116</b>	<b>Estimación Por Pérdida O Deterioro De Activos Circulantes</b>	<b>0.00</b>	<b>0.00</b>	<b>0.00</b>	<b>0.00</b>
1161	Estimaciones Para Cuentas Incobrables Por Derechos A Recibir Efectivo C	0.00	0.00	0.00	0.00
1162	Estimación Por Deterioro De Inventarios	0.00	0.00	0.00	0.00
<b>119</b>	<b>Otros Activos Circulantes</b>	<b>78,668.00</b>	<b>0.00</b>	<b>0.00</b>	<b>78,668.00</b>
1191	Valores En Garantía	78,668.00	0.00	0.00	78,668.00
1192	Bienes En Garantía (Excluye Depósitos De Fondos)	0.00	0.00	0.00	0.00
1193	Bienes Derivados De Embargos, Decomisos, Aseguramientos Y Dación En	0.00	0.00	0.00	0.00
1194	Adquisición Con Fondos De Terceros	0.00	0.00	0.00	0.00
<b>12</b>	<b>Activo No Circulante</b>	<b>107,872,778.10</b>	<b>1,436,025.22</b>	<b>0.00</b>	<b>109,308,803.32</b>
<b>121</b>	<b>Inversiones Financieras A Largo Plazo</b>	<b>0.00</b>	<b>0.00</b>	<b>0.00</b>	<b>0.00</b>
1211	Inversiones A Largo Plazo	0.00	0.00	0.00	0.00
1212	Títulos Y Valores A Largo Plazo	0.00	0.00	0.00	0.00
1213	Fideicomisos, Mandatos Y Contratos Análogos	0.00	0.00	0.00	0.00
1214	Participaciones Y Aportaciones De Capital	0.00	0.00	0.00	0.00
<b>122</b>	<b>Derechos A Recibir Efectivo O Equivalentes A Largo Plazo</b>	<b>61,473.40</b>	<b>0.00</b>	<b>0.00</b>	<b>61,473.40</b>
1221	Documentos Por Cobrar A Largo Plazo	0.00	0.00	0.00	0.00
1222	Deudores Diversos A Largo Plazo	61,473.40	0.00	0.00	61,473.40
1223	Ingresos Por Recuperar A Largo Plazo	0.00	0.00	0.00	0.00
1224	Préstamos Otorgados A Largo Plazo	0.00	0.00	0.00	0.00
1229	Otros Derechos A Recibir Efectivo O Equivalentes A Largo Plazo	0.00	0.00	0.00	0.00
<b>123</b>	<b>Bienes Inmuebles, Infraestructura Y Construcciones En Proceso</b>	<b>110,984,539.22</b>	<b>1,173,586.10</b>	<b>0.00</b>	<b>112,158,125.32</b>
1231	Terrenos	48,000,000.00	0.00	0.00	48,000,000.00
1232	Viviendas	0.00	0.00	0.00	0.00
1233	Edificios No Habitacionales	60,360,221.12	166,344.00	0.00	60,526,565.12
1234	Infraestructura	0.00	0.00	0.00	0.00
1235	Construcciones En Proceso En Bienes De Dominio Público	0.00	0.00	0.00	0.00
1236	Construcciones En Proceso En Bienes Propios	0.00	0.00	0.00	0.00
1239	Otros Bienes Inmuebles	2,624,318.10	1,007,242.10	0.00	3,631,560.20
<b>124</b>	<b>Bienes Muebles</b>	<b>28,545,004.74</b>	<b>262,439.12</b>	<b>0.00</b>	<b>28,807,443.86</b>
1241	Mobiliario Y Equipo De Administración	11,171,952.50	191,325.76	0.00	11,363,278.26
1242	Mobiliario Y Equipo Educativo Y Recreativo	13,120,328.10	0.00	0.00	13,120,328.10
1243	Equipo E Instrumental Médico Y De Laboratorio	0.00	0.00	0.00	0.00
1244	Vehículos Y Equipo De Transporte	2,383,700.00	0.00	0.00	2,383,700.00
1245	Equipo De Defensa Y Seguridad	0.00	0.00	0.00	0.00
1246	Maquinaria, Otros Equipos Y Herramientas	1,869,024.14	71,113.36	0.00	1,940,137.50
1247	Colecciones, Obras De Arte Y Objetos Valiosos	0.00	0.00	0.00	0.00
1248	Activos Biológicos	0.00	0.00	0.00	0.00
<b>125</b>	<b>Activos Intangibles</b>	<b>172,137.78</b>	<b>0.00</b>	<b>0.00</b>	<b>172,137.78</b>
1251	Software	172,137.78	0.00	0.00	172,137.78

1252	Patentes, Marcas Y Derechos	0.00	0.00	0.00	0.00
1253	Concesiones Y Franquicias	0.00	0.00	0.00	0.00
1254	Licencias	0.00	0.00	0.00	0.00
1259	Otros Activos Intangibles	0.00	0.00	0.00	0.00
<b>126</b>	<b>Depreciación, Deterioro Y Amortización Acumulada De Bienes</b>	<b>-31,890,377.04</b>	<b>0.00</b>	<b>0.00</b>	<b>-31,890,377.04</b>
1261	Depreciación Acumulada De Bienes Inmuebles	-10,385,751.22	0.00	0.00	-10,385,751.22
1262	Depreciación Acumulada De Infraestructura	0.00	0.00	0.00	0.00
1263	Depreciación Acumulada De Bienes Muebles	-21,421,193.13	0.00	0.00	-21,421,193.13
1264	Deterioro Acumulado De Activos Biológicos	0.00	0.00	0.00	0.00
1265	Amortización Acumulada De Activos Intangibles	-83,432.69	0.00	0.00	-83,432.69
<b>127</b>	<b>Activos Diferidos</b>	<b>0.00</b>	<b>0.00</b>	<b>0.00</b>	<b>0.00</b>
1271	Estudios, Formulación Y Evaluación De Proyectos	0.00	0.00	0.00	0.00
1272	Derechos Sobre Bienes En Régimen De Arrendamiento Financiero	0.00	0.00	0.00	0.00
1273	Gastos Pagados Por Adelantado A Largo Plazo	0.00	0.00	0.00	0.00
1274	Anticipos A Largo Plazo	0.00	0.00	0.00	0.00
1275	Beneficios Al Retiro De Empleados Pagados Por Adelantado	0.00	0.00	0.00	0.00
1279	Otros Activos Diferidos	0.00	0.00	0.00	0.00
<b>128</b>	<b>Estimación Por Pérdida O Deterioro De Activos No Circulantes</b>	<b>0.00</b>	<b>0.00</b>	<b>0.00</b>	<b>0.00</b>
1281	Estimaciones Por Pérdida De Cuentas Incobrables De Documentos Por Co	0.00	0.00	0.00	0.00
1282	Estimaciones Por Pérdida De Cuentas Incobrables De Deudores Diversos i	0.00	0.00	0.00	0.00
1283	Estimaciones Por Pérdida De Cuentas Incobrables De Ingresos Por Cobrar	0.00	0.00	0.00	0.00
1284	Estimaciones Por Pérdida De Cuentas Incobrables De Préstamos Otorgad	0.00	0.00	0.00	0.00
1285	Estimaciones Para Cuentas Incobrables De Préstamos Otorgados A Largo	0.00	0.00	0.00	0.00
1289	Estimaciones Por Pérdida De Otras Cuentas Incobrables A Largo Plazo	0.00	0.00	0.00	0.00
<b>129</b>	<b>Otros Activos No Circulantes</b>	<b>0.00</b>	<b>0.00</b>	<b>0.00</b>	<b>0.00</b>
1291	Bienes En Concesión	0.00	0.00	0.00	0.00
1292	Bienes En Arrendamiento Financiero	0.00	0.00	0.00	0.00
1293	Bienes En Comodato	0.00	0.00	0.00	0.00
<b>2</b>	<b>PASIVO</b>	<b>7,329,744.85</b>	<b>23,795,793.58</b>	<b>23,672,831.54</b>	<b>7,206,782.81</b>
<b>21</b>	<b>Pasivo Circulante</b>	<b>860,277.85</b>	<b>23,559,944.22</b>	<b>23,672,831.54</b>	<b>973,165.17</b>
<b>211</b>	<b>Cuentas Por Pagar A Corto Plazo</b>	<b>860,277.85</b>	<b>23,559,944.22</b>	<b>23,672,831.54</b>	<b>973,165.17</b>
2111	Servicios Personales Por Pagar A Corto Plazo	0.00	8,547,454.98	8,547,454.98	0.00
2112	Proveedores Por Pagar A Corto Plazo	24,437.62	3,608,740.92	3,586,865.92	2,562.62
2113	Contratistas Por Obras Públicas Por Pagar A Corto Plazo	0.00	0.00	0.00	0.00
2114	Participaciones Y Aportaciones Por Pagar A Corto Plazo	0.00	0.00	0.00	0.00
2115	Transferencias Otorgadas Por Pagar A Corto Plazo	0.00	0.00	0.00	0.00
2116	Intereses, Comisiones Y Otros Gastos De La Deuda Pública Por Pagar A C	0.00	0.00	0.00	0.00
2117	Retenciones Y Contribuciones Por Pagar A Corto Plazo	834,405.13	10,411,915.78	10,537,093.20	959,582.55
2118	Devoluciones De La Ley De Ingresos Por Pagar A Corto Plazo	0.00	49,137.00	49,137.00	0.00
2119	Otras Cuentas Por Pagar A Corto Plazo	1,435.10	942,695.54	952,280.44	11,020.00
<b>212</b>	<b>Documentos Por Pagar A Corto Plazo</b>	<b>0.00</b>	<b>0.00</b>	<b>0.00</b>	<b>0.00</b>
2121	Documentos Comerciales Por Pagar A Corto Plazo	0.00	0.00	0.00	0.00
2122	Documentos Con Contratistas Por Obras Públicas Por Pagar A Corto Plaz	0.00	0.00	0.00	0.00
2129	Otros Documentos Por Pagar A Corto Plazo	0.00	0.00	0.00	0.00
<b>213</b>	<b>Porción A Corto Plazo De La Deuda Pública A Largo Plazo</b>	<b>0.00</b>	<b>0.00</b>	<b>0.00</b>	<b>0.00</b>
2131	Porción A Corto Plazo De La Deuda Pública Interna	0.00	0.00	0.00	0.00
2132	Porción A Corto Plazo De La Deuda Pública Externa	0.00	0.00	0.00	0.00
2133	Porción A Corto Plazo De Arrendamiento Financiero	0.00	0.00	0.00	0.00
<b>214</b>	<b>Títulos Y Valores A Corto Plazo</b>	<b>0.00</b>	<b>0.00</b>	<b>0.00</b>	<b>0.00</b>
2141	Títulos Y Valores De La Deuda Pública Interna A Corto Plazo	0.00	0.00	0.00	0.00
2142	Títulos Y Valores De La Deuda Pública Externa A Corto Plazo	0.00	0.00	0.00	0.00
<b>215</b>	<b>Pasivos Diferidos A Corto Plazo</b>	<b>0.00</b>	<b>0.00</b>	<b>0.00</b>	<b>0.00</b>
2151	Ingresos Cobrados Por Adelantado A Corto Plazo	0.00	0.00	0.00	0.00
2152	Intereses Cobrados Por Adelantado A Corto Plazo	0.00	0.00	0.00	0.00
2159	Otros Pasivos Diferidos A Corto Plazo	0.00	0.00	0.00	0.00
<b>216</b>	<b>Fondos Y Bienes De Terceros En Garantía Y/O Administración A Corto</b>	<b>0.00</b>	<b>0.00</b>	<b>0.00</b>	<b>0.00</b>
2161	Fondos En Garantía A Corto Plazo	0.00	0.00	0.00	0.00
2162	Fondos En Administración A Corto Plazo	0.00	0.00	0.00	0.00
2163	Fondos Contingentes A Corto Plazo	0.00	0.00	0.00	0.00
2164	Fondos De Fideicomisos, Mandatos Y Contratos Análogos A Corto Plazo	0.00	0.00	0.00	0.00
2165	Otros Fondos De Terceros En Garantía Y/O Administración A Corto Plazo	0.00	0.00	0.00	0.00
2166	Valores Y Bienes En Garantía A Corto Plazo	0.00	0.00	0.00	0.00
<b>217</b>	<b>Provisiones A Corto Plazo</b>	<b>0.00</b>	<b>0.00</b>	<b>0.00</b>	<b>0.00</b>
2171	Provisión Para Demandas Y Juicios A Corto Plazo	0.00	0.00	0.00	0.00
2172	Provisión Para Contingencias A Corto Plazo	0.00	0.00	0.00	0.00
2179	Otras Provisiones A Corto Plazo	0.00	0.00	0.00	0.00
<b>219</b>	<b>Otros Pasivos A Corto Plazo</b>	<b>0.00</b>	<b>0.00</b>	<b>0.00</b>	<b>0.00</b>
2191	Ingresos Por Clasificar	0.00	0.00	0.00	0.00
2192	Recaudación Por Participar	0.00	0.00	0.00	0.00
2199	Otros Pasivos Circulantes	0.00	0.00	0.00	0.00
<b>22</b>	<b>Pasivo No Circulante</b>	<b>6,469,467.00</b>	<b>235,849.36</b>	<b>0.00</b>	<b>6,233,617.64</b>
<b>221</b>	<b>Cuentas Por Pagar A Largo Plazo</b>	<b>0.00</b>	<b>0.00</b>	<b>0.00</b>	<b>0.00</b>
2211	Proveedores Por Pagar A Largo Plazo	0.00	0.00	0.00	0.00
2212	Contratistas Por Obras Públicas Por Pagar A Largo Plazo	0.00	0.00	0.00	0.00
<b>222</b>	<b>Documentos Por Pagar A Largo Plazo</b>	<b>0.00</b>	<b>0.00</b>	<b>0.00</b>	<b>0.00</b>
2221	Documentos Comerciales Por Pagar A Largo Plazo	0.00	0.00	0.00	0.00
2222	Documentos Con Contratistas Por Obras Públicas Por Pagar A Largo Plaz	0.00	0.00	0.00	0.00
2229	Otros Documentos Por Pagar A Largo Plazo	0.00	0.00	0.00	0.00
<b>223</b>	<b>Deuda Pública A Largo Plazo</b>	<b>0.00</b>	<b>0.00</b>	<b>0.00</b>	<b>0.00</b>
2231	Títulos Y Valores De La Deuda Pública Interna A Largo Plazo	0.00	0.00	0.00	0.00

2232	Títulos Y Valores De La Deuda Pública Externa A Largo Plazo	0.00	0.00	0.00	0.00
2233	Préstamos De La Deuda Pública Interna Por Pagar A Largo Plazo	0.00	0.00	0.00	0.00
2234	Préstamos De La Deuda Pública Externa Por Pagar A Largo Plazo	0.00	0.00	0.00	0.00
2235	Arrendamiento Financiero Por Pagar A Largo Plazo	0.00	0.00	0.00	0.00
<b>224</b>	<b>Pasivos Diferidos A Largo Plazo</b>	<b>0.00</b>	<b>0.00</b>	<b>0.00</b>	<b>0.00</b>
2241	Créditos Diferidos A Largo Plazo	0.00	0.00	0.00	0.00
2242	Intereses Cobrados Por Adelantado A Largo Plazo	0.00	0.00	0.00	0.00
2249	Otros Pasivos Diferidos A Largo Plazo	0.00	0.00	0.00	0.00
<b>225</b>	<b>Fondos Y Bienes De Terceros En Garantía Y/O Administración A Largo Plazo</b>	<b>0.00</b>	<b>0.00</b>	<b>0.00</b>	<b>0.00</b>
2251	Fondos En Garantía A Largo Plazo	0.00	0.00	0.00	0.00
2252	Fondos En Administración A Largo Plazo	0.00	0.00	0.00	0.00
2253	Fondos Contingentes A Largo Plazo	0.00	0.00	0.00	0.00
2254	Fondos De Fideicomisos, Mandatos Y Contratos Análogos A Largo Plazo	0.00	0.00	0.00	0.00
2255	Otros Fondos De Terceros En Garantía Y/O Administración A Largo Plazo	0.00	0.00	0.00	0.00
2256	Valores Y Bienes En Garantía A Largo Plazo	0.00	0.00	0.00	0.00
<b>226</b>	<b>Provisiones A Largo Plazo</b>	<b>6,469,467.00</b>	<b>235,849.36</b>	<b>0.00</b>	<b>6,233,617.64</b>
2261	Provisión Para Demandas Y Juicios A Largo Plazo	0.00	0.00	0.00	0.00
2262	Provisión Para Pensiones A Largo Plazo	0.00	0.00	0.00	0.00
2263	Provisión Para Contingencias A Largo Plazo	0.00	0.00	0.00	0.00
2269	Otras Provisiones A Largo Plazo	6,469,467.00	235,849.36	0.00	6,233,617.64
<b>3</b>	<b>HACIENDA PÚBLICA/ PATRIMONIO</b>	<b>116,194,691.06</b>	<b>17,938,920.42</b>	<b>22,547,269.47</b>	<b>120,803,040.11</b>
<b>31</b>	<b>Hacienda Pública/Patrimonio Contribuido</b>	<b>33,785,883.07</b>	<b>0.00</b>	<b>0.00</b>	<b>33,785,883.07</b>
311	Aportaciones	13,987,978.86	0.00	0.00	13,987,978.86
312	Donaciones De Capital	9,177,504.21	0.00	0.00	9,177,504.21
313	Actualización De La Hacienda Pública/Patrimonio	10,620,400.00	0.00	0.00	10,620,400.00
<b>32</b>	<b>Hacienda Pública /Patrimonio Generado</b>	<b>82,408,807.99</b>	<b>17,938,920.42</b>	<b>22,547,269.47</b>	<b>87,017,157.04</b>
321	Resultados Del Ejercicio (Ahorro/ Desahorro)	8,482,585.67	17,919,499.91	21,171,391.25	11,734,477.01
322	Resultados De Ejercicios Anteriores	4,399,380.52	0.00	0.00	4,399,380.52
<b>323</b>	<b>Revalúos</b>	<b>87,186,251.46</b>	<b>0.00</b>	<b>0.00</b>	<b>87,186,251.46</b>
3231	Revalúo De Bienes Inmuebles	87,186,251.46	0.00	0.00	87,186,251.46
3232	Revalúo De Bienes Muebles	0.00	0.00	0.00	0.00
3233	Revalúo De Bienes Intangibles	0.00	0.00	0.00	0.00
3239	Otros Revalúos	0.00	0.00	0.00	0.00
<b>324</b>	<b>Reservas</b>	<b>0.00</b>	<b>0.00</b>	<b>0.00</b>	<b>0.00</b>
3241	Reservas De Patrimonio	0.00	0.00	0.00	0.00
3242	Reservas Territoriales	0.00	0.00	0.00	0.00
3243	Reservas Por Contingencias	0.00	0.00	0.00	0.00
<b>325</b>	<b>Rectificaciones De Resultados De Ejercicios Anteriores</b>	<b>-17,659,409.66</b>	<b>19,420.51</b>	<b>1,375,878.22</b>	<b>-16,302,951.95</b>
3251	Cambios En Políticas Contables	2,791.02	0.00	0.00	2,791.02
3252	Cambios Por Errores Contables	-17,662,200.68	19,420.51	1,375,878.22	-16,305,742.97
<b>33</b>	<b>Exceso O Insuficiencia En La Actualización De La Hacienda Pública/Patrimonio</b>	<b>0.00</b>	<b>0.00</b>	<b>0.00</b>	<b>0.00</b>
331	Resultado Por Posición Monetaria	0.00	0.00	0.00	0.00
332	Resultado Por Tenencia De Activos No Monetarios	0.00	0.00	0.00	0.00
<b>4</b>	<b>INGRESOS Y OTROS BENEFICIOS</b>	<b>0.00</b>	<b>21,171,391.25</b>	<b>21,171,391.25</b>	<b>0.00</b>
<b>41</b>	<b>Ingresos de Gestión</b>	<b>0.00</b>	<b>2,645,107.31</b>	<b>2,645,107.31</b>	<b>0.00</b>
<b>411</b>	<b>Impuestos</b>	<b>0.00</b>	<b>0.00</b>	<b>0.00</b>	<b>0.00</b>
4111	Impuestos Sobre los Ingresos	0.00	0.00	0.00	0.00
4112	Impuestos Sobre el Patrimonio	0.00	0.00	0.00	0.00
4113	Impuestos Sobre la Producción, el Consumo y las Transacciones	0.00	0.00	0.00	0.00
4114	Impuestos al Comercio Exterior	0.00	0.00	0.00	0.00
4115	Impuestos Sobre Nóminas y Asimilables	0.00	0.00	0.00	0.00
4116	Impuestos Ecológicos	0.00	0.00	0.00	0.00
4117	Accesorios de Impuestos	0.00	0.00	0.00	0.00
4118	Impuestos no Comprendidos en la Ley de Ingresos Vigente, Causados en E	0.00	0.00	0.00	0.00
4119	Otros Impuestos	0.00	0.00	0.00	0.00
<b>412</b>	<b>Cuotas y Aportaciones de Seguridad Social</b>	<b>0.00</b>	<b>0.00</b>	<b>0.00</b>	<b>0.00</b>
4121	Aportaciones para Fondos de Vivienda	0.00	0.00	0.00	0.00
4122	Cuotas para la Seguridad Social	0.00	0.00	0.00	0.00
4123	Cuotas de Ahorro para el Retiro	0.00	0.00	0.00	0.00
4124	Accesorios de Cuotas y Aportaciones de Seguridad Social	0.00	0.00	0.00	0.00
4129	Otras Cuotas y Aportaciones para la Seguridad Social	0.00	0.00	0.00	0.00
<b>413</b>	<b>Contribuciones de Mejoras</b>	<b>0.00</b>	<b>0.00</b>	<b>0.00</b>	<b>0.00</b>
4131	Contribuciones de Mejoras por Obras Públicas	0.00	0.00	0.00	0.00
4132	Contribuciones de Mejoras no Comprendidas en la Ley de Ingresos Vigente	0.00	0.00	0.00	0.00
<b>414</b>	<b>Derechos</b>	<b>0.00</b>	<b>0.00</b>	<b>0.00</b>	<b>0.00</b>
4141	Derechos por el Uso, Goce, Aprovechamiento o Explotación de Bienes de I	0.00	0.00	0.00	0.00
4143	Derechos por Prestación de Servicios	0.00	0.00	0.00	0.00
4144	Accesorios de Derechos	0.00	0.00	0.00	0.00
4145	Derechos no Comprendidos en la Ley de Ingresos Vigente, Causados en E	0.00	0.00	0.00	0.00
4149	Otros Derechos	0.00	0.00	0.00	0.00
<b>415</b>	<b>Productos</b>	<b>0.00</b>	<b>699.31</b>	<b>699.31</b>	<b>0.00</b>
4151	Productos	0.00	699.31	699.31	0.00
4154	Productos no Comprendidos en la Ley de Ingresos Vigente, Causados en E	0.00	0.00	0.00	0.00
<b>416</b>	<b>Aprovechamientos</b>	<b>0.00</b>	<b>0.00</b>	<b>0.00</b>	<b>0.00</b>
4162	Multas	0.00	0.00	0.00	0.00
4163	Indemnizaciones	0.00	0.00	0.00	0.00
4164	Reintegros	0.00	0.00	0.00	0.00
4165	Aprovechamientos Provenientes de Obras Públicas	0.00	0.00	0.00	0.00
4166	Aprovechamientos no Comprendidos en la Ley de Ingresos Vigente, Causa	0.00	0.00	0.00	0.00

4168	Accesorios de Aprovechamientos	0.00	0.00	0.00	0.00
4169	Otros Aprovechamientos	0.00	0.00	0.00	0.00
<b>417</b>	<b>Ingresos por Venta de Bienes y Prestación de Servicios</b>	<b>0.00</b>	<b>2,644,408.00</b>	<b>2,644,408.00</b>	<b>0.00</b>
4171	Ingresos por Venta de Bienes y Prestación de Servicios de Instituciones Pú	0.00	0.00	0.00	0.00
4172	Ingresos por Venta de Bienes y Prestación de Servicios de Empresas Prod	0.00	0.00	0.00	0.00
4173	Ingresos por Venta de Bienes y Prestación de Servicios de Entidades Para	0.00	2,644,408.00	2,644,408.00	0.00
4174	Ingresos por Venta de Bienes y Prestación de Servicios de Entidades Para	0.00	0.00	0.00	0.00
4175	Ingresos por Venta de Bienes y Prestación de Servicios de Entidades Para	0.00	0.00	0.00	0.00
4176	Ingresos por Venta de Bienes y Prestación de Servicios de Entidades Para	0.00	0.00	0.00	0.00
4177	Ingresos por Venta de Bienes y Prestación de Servicios de Fideicomisos Fi	0.00	0.00	0.00	0.00
4178	Ingresos por Venta de Bienes y Prestación de Servicios de los Poderes Leç	0.00	0.00	0.00	0.00
<b>42</b>	<b>Participaciones, Aportaciones, Convenios, Incentivos Derivados de la</b>	<b>0.00</b>	<b>18,526,283.94</b>	<b>18,526,283.94</b>	<b>0.00</b>
<b>421</b>	<b>Participaciones, Aportaciones, Convenios, Incentivos Derivados de la</b>	<b>0.00</b>	<b>18,526,283.94</b>	<b>18,526,283.94</b>	<b>0.00</b>
4211	Participaciones	0.00	0.00	0.00	0.00
4212	Aportaciones	0.00	0.00	0.00	0.00
4213	Convenios	0.00	18,526,283.94	18,526,283.94	0.00
4214	Incentivos Derivados de la Colaboración Fiscal	0.00	0.00	0.00	0.00
4215	Fondos Distintos de Aportaciones	0.00	0.00	0.00	0.00
<b>422</b>	<b>Transferencias, Asignaciones, Subsidios y Subvenciones, y Pensiones</b>	<b>0.00</b>	<b>0.00</b>	<b>0.00</b>	<b>0.00</b>
4221	Transferencias y Asignaciones	0.00	0.00	0.00	0.00
4223	Subsidios y Subvenciones	0.00	0.00	0.00	0.00
4225	Pensiones y Jubilaciones	0.00	0.00	0.00	0.00
4227	Transferencias del Fondo Mexicano del Petróleo para la Estabilización y el	0.00	0.00	0.00	0.00
<b>43</b>	<b>Otros Ingresos y Beneficios</b>	<b>0.00</b>	<b>0.00</b>	<b>0.00</b>	<b>0.00</b>
<b>431</b>	<b>Ingresos Financieros</b>	<b>0.00</b>	<b>0.00</b>	<b>0.00</b>	<b>0.00</b>
4311	Intereses Ganados de Títulos, Valores y demás Instrumentos Financieros	0.00	0.00	0.00	0.00
4319	Otros Ingresos Financieros	0.00	0.00	0.00	0.00
<b>432</b>	<b>Incremento por Variación de Inventarios</b>	<b>0.00</b>	<b>0.00</b>	<b>0.00</b>	<b>0.00</b>
4321	Incremento por Variación de Inventarios de Mercancías para Venta	0.00	0.00	0.00	0.00
4322	Incremento por Variación de Inventarios de Mercancías Terminadas	0.00	0.00	0.00	0.00
4323	Incremento por Variación de Inventarios de Mercancías en Proceso de Elat	0.00	0.00	0.00	0.00
4324	Incremento por Variación de Inventarios de Materias Primas, Materiales y S	0.00	0.00	0.00	0.00
4325	Incremento por Variación de Almacén de Materias Primas, Materiales y Sur	0.00	0.00	0.00	0.00
<b>433</b>	<b>Disminución del Exceso de Estimaciones por Pérdida o Deterioro u Ot</b>	<b>0.00</b>	<b>0.00</b>	<b>0.00</b>	<b>0.00</b>
4331	Disminución del Exceso de Estimaciones por Pérdida o Deterioro u Obsole	0.00	0.00	0.00	0.00
<b>434</b>	<b>Disminución del Exceso de Provisiones</b>	<b>0.00</b>	<b>0.00</b>	<b>0.00</b>	<b>0.00</b>
4341	Disminución del Exceso de Provisiones	0.00	0.00	0.00	0.00
<b>439</b>	<b>Otros Ingresos y Beneficios Varios</b>	<b>0.00</b>	<b>0.00</b>	<b>0.00</b>	<b>0.00</b>
4392	Bonificaciones y Descuentos Obtenidos	0.00	0.00	0.00	0.00
4393	Diferencias por Tipo de Cambio a Favor	0.00	0.00	0.00	0.00
4394	Diferencias de Cotizaciones a Favor en Valores Negociables	0.00	0.00	0.00	0.00
4395	Resultado por Posición Monetaria	0.00	0.00	0.00	0.00
4396	Utilidades por Participación Patrimonial	0.00	0.00	0.00	0.00
4397	Diferencias por Reestructuración de Deuda Pública a Favor	0.00	0.00	0.00	0.00
4399	Otros Ingresos y Beneficios Varios	0.00	0.00	0.00	0.00
<b>5</b>	<b>GASTOS Y OTRAS PÉRDIDAS</b>	<b>0.00</b>	<b>17,919,499.91</b>	<b>17,919,499.91</b>	<b>0.00</b>
<b>51</b>	<b>Gastos de Funcionamiento</b>	<b>0.00</b>	<b>17,919,499.91</b>	<b>17,919,499.91</b>	<b>0.00</b>
<b>511</b>	<b>Servicios Personales</b>	<b>0.00</b>	<b>13,967,386.19</b>	<b>13,967,386.19</b>	<b>0.00</b>
5111	Remuneraciones al Personal de Carácter Permanente	0.00	8,279,441.64	8,279,441.64	0.00
5112	Remuneraciones al Personal de Carácter Transitorio	0.00	0.00	0.00	0.00
5113	Remuneraciones Adicionales y Especiales	0.00	2,531,720.33	2,531,720.33	0.00
5114	Seguridad Social	0.00	2,383,138.59	2,383,138.59	0.00
5115	Otras Prestaciones Sociales y Económicas	0.00	773,085.63	773,085.63	0.00
5116	Pago de Estímulos a Servidores Públicos	0.00	0.00	0.00	0.00
<b>512</b>	<b>Materiales y Suministros</b>	<b>0.00</b>	<b>1,021,321.06</b>	<b>1,021,321.06</b>	<b>0.00</b>
5121	Materiales de Administración, Emisión de Documentos y Artículos Oficiales	0.00	530,148.19	530,148.19	0.00
5122	Alimentos y Utensilios	0.00	25,248.55	25,248.55	0.00
5123	Materias Primas y Materiales de Producción y Comercialización	0.00	0.00	0.00	0.00
5124	Materiales y Artículos de Construcción y de Reparación	0.00	58,671.00	58,671.00	0.00
5125	Productos Químicos, Farmacéuticos y de Laboratorio	0.00	31,133.46	31,133.46	0.00
5126	Combustibles, Lubricantes y Aditivos	0.00	99,623.20	99,623.20	0.00
5127	Vestuario, Blancos, Prendas de Protección y Artículos Deportivos	0.00	0.00	0.00	0.00
5128	Materiales y Suministros para Seguridad	0.00	0.00	0.00	0.00
5129	Herramientas, Refacciones y Accesorios Menores	0.00	276,496.66	276,496.66	0.00
<b>513</b>	<b>Servicios Generales</b>	<b>0.00</b>	<b>2,930,792.66</b>	<b>2,930,792.66</b>	<b>0.00</b>
5131	Servicios Básicos	0.00	710,763.11	710,763.11	0.00
5132	Servicios de Arrendamiento	0.00	9,048.00	9,048.00	0.00
5133	Servicios Profesionales, Científicos y Técnicos y Otros Servicios	0.00	739,430.47	739,430.47	0.00
5134	Servicios Financieros, Bancarios y Comerciales	0.00	30,026.53	30,026.53	0.00
5135	Servicios de Instalación, Reparación, Mantenimiento y Conservación	0.00	960,887.10	960,887.10	0.00
5136	Servicios de Comunicación Social y Publicidad	0.00	8,680.00	8,680.00	0.00
5137	Servicios de Traslado y Viáticos	0.00	113,133.75	113,133.75	0.00
5138	Servicios Oficiales	0.00	144,538.40	144,538.40	0.00
5139	Otros Servicios Generales	0.00	214,285.30	214,285.30	0.00
<b>52</b>	<b>Transferencias, Asignaciones, Subsidios Y Otras Ayudas</b>	<b>0.00</b>	<b>0.00</b>	<b>0.00</b>	<b>0.00</b>
<b>521</b>	<b>Transferencias Internas y Asignaciones al Sector Público</b>	<b>0.00</b>	<b>0.00</b>	<b>0.00</b>	<b>0.00</b>
5211	Asignaciones al Sector Público	0.00	0.00	0.00	0.00
5212	Transferencias Internas al Sector Público	0.00	0.00	0.00	0.00
<b>522</b>	<b>Transferencias al Resto del Sector Público</b>	<b>0.00</b>	<b>0.00</b>	<b>0.00</b>	<b>0.00</b>
5221	Transferencias a Entidades Paraestatales	0.00	0.00	0.00	0.00



5222	Transferencias a Entidades Federativas y Municipios	0.00	0.00	0.00	0.00
<b>523</b>	<b>Subsidios y Subvenciones</b>	<b>0.00</b>	<b>0.00</b>	<b>0.00</b>	<b>0.00</b>
5231	Subsidios	0.00	0.00	0.00	0.00
5232	Subvenciones	0.00	0.00	0.00	0.00
<b>524</b>	<b>Ayudas Sociales</b>	<b>0.00</b>	<b>0.00</b>	<b>0.00</b>	<b>0.00</b>
5241	Ayudas Sociales a Personas	0.00	0.00	0.00	0.00
5242	Becas	0.00	0.00	0.00	0.00
5243	Ayudas Sociales a Instituciones	0.00	0.00	0.00	0.00
5244	Ayudas Sociales por Desastres Naturales y Otros Siniestros	0.00	0.00	0.00	0.00
<b>525</b>	<b>Pensiones y Jubilaciones</b>	<b>0.00</b>	<b>0.00</b>	<b>0.00</b>	<b>0.00</b>
5251	Pensiones	0.00	0.00	0.00	0.00
5252	Jubilaciones	0.00	0.00	0.00	0.00
5259	Otras Pensiones y Jubilaciones	0.00	0.00	0.00	0.00
<b>526</b>	<b>Transferencias a Fideicomisos, Mandatos y Contratos Análogos</b>	<b>0.00</b>	<b>0.00</b>	<b>0.00</b>	<b>0.00</b>
5261	Transferencias a Fideicomisos, Mandatos y Contratos Análogos al Gobierno	0.00	0.00	0.00	0.00
5262	Transferencias a Fideicomisos, Mandatos y Contratos Análogos a Entidad	0.00	0.00	0.00	0.00
<b>527</b>	<b>Transferencias a la Seguridad Social</b>	<b>0.00</b>	<b>0.00</b>	<b>0.00</b>	<b>0.00</b>
5271	Transferencias por Obligaciones de Ley	0.00	0.00	0.00	0.00
<b>528</b>	<b>Donativos</b>	<b>0.00</b>	<b>0.00</b>	<b>0.00</b>	<b>0.00</b>
5281	Donativos a Instituciones sin Fines de Lucro	0.00	0.00	0.00	0.00
5282	Donativos a Entidades Federativas y Municipios	0.00	0.00	0.00	0.00
5283	Donativos a Fideicomiso, Mandatos y Contratos Análogos Privados	0.00	0.00	0.00	0.00
5284	Donativos a Fideicomiso, Mandatos y Contratos Análogos Estatales	0.00	0.00	0.00	0.00
5285	Donativos Internacionales	0.00	0.00	0.00	0.00
<b>529</b>	<b>Transferencias al Exterior</b>	<b>0.00</b>	<b>0.00</b>	<b>0.00</b>	<b>0.00</b>
5291	Transferencias al Exterior a Gobiernos Extranjeros y Organismos Internac	0.00	0.00	0.00	0.00
5292	Transferencias al Sector Privado Externo	0.00	0.00	0.00	0.00
<b>53</b>	<b>Participaciones y Aportaciones</b>	<b>0.00</b>	<b>0.00</b>	<b>0.00</b>	<b>0.00</b>
<b>531</b>	<b>Participaciones</b>	<b>0.00</b>	<b>0.00</b>	<b>0.00</b>	<b>0.00</b>
5311	Participaciones de la Federación a Entidades Federativas y Municipios	0.00	0.00	0.00	0.00
5312	Participaciones de las Entidades Federativas a los Municipios	0.00	0.00	0.00	0.00
<b>532</b>	<b>Aportaciones</b>	<b>0.00</b>	<b>0.00</b>	<b>0.00</b>	<b>0.00</b>
5321	Aportaciones de la Federación a Entidades Federativas y Municipios	0.00	0.00	0.00	0.00
5322	Aportaciones de las Entidades Federativas a los Municipios	0.00	0.00	0.00	0.00
<b>533</b>	<b>Convenios</b>	<b>0.00</b>	<b>0.00</b>	<b>0.00</b>	<b>0.00</b>
5331	Convenios de Reasignación	0.00	0.00	0.00	0.00
5332	Convenios de Descentralización y Otros	0.00	0.00	0.00	0.00
<b>54</b>	<b>Intereses, Comisiones y Otros Gastos De La Deuda Publica</b>	<b>0.00</b>	<b>0.00</b>	<b>0.00</b>	<b>0.00</b>
<b>541</b>	<b>Intereses de la Deuda Pública</b>	<b>0.00</b>	<b>0.00</b>	<b>0.00</b>	<b>0.00</b>
5411	Intereses de la Deuda Pública Interna	0.00	0.00	0.00	0.00
5412	Intereses de la Deuda Pública Externa	0.00	0.00	0.00	0.00
<b>542</b>	<b>Comisiones de la Deuda Pública</b>	<b>0.00</b>	<b>0.00</b>	<b>0.00</b>	<b>0.00</b>
5421	Comisiones de la Deuda Pública Interna	0.00	0.00	0.00	0.00
5422	Comisiones de la Deuda Pública Externa	0.00	0.00	0.00	0.00
<b>543</b>	<b>Gastos de la Deuda Pública</b>	<b>0.00</b>	<b>0.00</b>	<b>0.00</b>	<b>0.00</b>
5431	Gastos de la Deuda Pública Interna	0.00	0.00	0.00	0.00
5432	Gastos de la Deuda Pública Externa	0.00	0.00	0.00	0.00
<b>544</b>	<b>Costo por Coberturas</b>	<b>0.00</b>	<b>0.00</b>	<b>0.00</b>	<b>0.00</b>
5441	Costo por Coberturas de la Deuda Pública Interna	0.00	0.00	0.00	0.00
<b>545</b>	<b>Apoyos Financieros</b>	<b>0.00</b>	<b>0.00</b>	<b>0.00</b>	<b>0.00</b>
5451	Apoyos Financieros a Intermediarios	0.00	0.00	0.00	0.00
5452	Apoyo Financieros a Ahorradores y Deudores del Sistema Financiero Nac	0.00	0.00	0.00	0.00
<b>55</b>	<b>Otros Gastos y Pérdidas Extraordinarias</b>	<b>0.00</b>	<b>0.00</b>	<b>0.00</b>	<b>0.00</b>
<b>551</b>	<b>Estimaciones, Depreciaciones, Deterioros, Obsolescencia y Amortizac</b>	<b>0.00</b>	<b>0.00</b>	<b>0.00</b>	<b>0.00</b>
5511	Estimaciones por Pérdida o Deterioro de Activos Circulantes	0.00	0.00	0.00	0.00
5512	Estimaciones por Pérdida o Deterioro de Activo no Circulante	0.00	0.00	0.00	0.00
5513	Depreciación de Bienes Inmuebles	0.00	0.00	0.00	0.00
5514	Depreciación de Infraestructura	0.00	0.00	0.00	0.00
5515	Depreciación de Bienes Muebles	0.00	0.00	0.00	0.00
5516	Deterioro de los Activos Biológicos	0.00	0.00	0.00	0.00
5517	Amortización de Activos Intangibles	0.00	0.00	0.00	0.00
5518	Disminución de Bienes por pérdida, obsolescencia y deterioro	0.00	0.00	0.00	0.00
<b>552</b>	<b>Provisiones</b>	<b>0.00</b>	<b>0.00</b>	<b>0.00</b>	<b>0.00</b>
5521	Provisiones de Pasivos a Corto Plazo	0.00	0.00	0.00	0.00
5522	Provisiones de Pasivos a Largo Plazo	0.00	0.00	0.00	0.00
<b>553</b>	<b>Disminución de Inventarios</b>	<b>0.00</b>	<b>0.00</b>	<b>0.00</b>	<b>0.00</b>
5531	Disminución de Inventarios de Mercancías para Venta	0.00	0.00	0.00	0.00
5532	Disminución de Inventarios de Mercancías Terminadas	0.00	0.00	0.00	0.00
5533	Disminución de Inventarios de Mercancías en Proceso de Elaboración	0.00	0.00	0.00	0.00
5534	Disminución de Inventarios de Materias Primas, Materiales y Suministros p	0.00	0.00	0.00	0.00
5535	Disminución de Almacén de Materiales y Suministros de Consumo	0.00	0.00	0.00	0.00
<b>554</b>	<b>Aumento por Insuficiencia de Estimaciones por Pérdida o Deterioro u</b>	<b>0.00</b>	<b>0.00</b>	<b>0.00</b>	<b>0.00</b>
5541	Aumento por Insuficiencia de Estimaciones por Pérdida o Deterioro u Obso	0.00	0.00	0.00	0.00
<b>555</b>	<b>Aumento por Insuficiencia de Provisiones</b>	<b>0.00</b>	<b>0.00</b>	<b>0.00</b>	<b>0.00</b>
5551	Aumento por Insuficiencia de Provisiones	0.00	0.00	0.00	0.00
<b>559</b>	<b>Otros Gastos</b>	<b>0.00</b>	<b>0.00</b>	<b>0.00</b>	<b>0.00</b>
5591	Gastos de Ejercicios Anteriores	0.00	0.00	0.00	0.00
5592	Pérdidas por Responsabilidades	0.00	0.00	0.00	0.00
5593	Bonificaciones y Descuentos Otorgados	0.00	0.00	0.00	0.00
5594	Diferencias por Tipo de Cambio Negativas	0.00	0.00	0.00	0.00
5595	Diferencias de Cotizaciones Negativas en Valores Negociables	0.00	0.00	0.00	0.00

5596	Resultado por Posición Monetaria	0.00	0.00	0.00	0.00
5597	Pérdidas por Participación Patrimonial	0.00	0.00	0.00	0.00
5598	Diferencias por Reestructuración de Deuda Pública Negativas	0.00	0.00	0.00	0.00
5599	Otros Gastos Varios	0.00	0.00	0.00	0.00
<b>56</b>	<b>Inversión Pública</b>	<b>0.00</b>	<b>0.00</b>	<b>0.00</b>	<b>0.00</b>
<b>561</b>	<b>Inversión Pública no Capitalizable</b>	<b>0.00</b>	<b>0.00</b>	<b>0.00</b>	<b>0.00</b>
5611	Construcción en Bienes no Capitalizable	0.00	0.00	0.00	0.00
<b>7</b>	<b>CUENTAS DE ORDEN CONTABLES</b>	<b>0.00</b>	<b>0.00</b>	<b>0.00</b>	<b>0.00</b>
71	Valores	0.00	0.00	0.00	0.00
711	Valores en Custodia	0.00	0.00	0.00	0.00
712	Custodia de Valores	0.00	0.00	0.00	0.00
<b>713</b>	<b>Instrumentos de Crédito Prestados a Formadores de Mercado</b>	<b>0.00</b>	<b>0.00</b>	<b>0.00</b>	<b>0.00</b>
714	Préstamo de Instrumentos de Crédito a Formadores de Mercado y su Gara	0.00	0.00	0.00	0.00
715	Instrumentos de Crédito Recibidos en Garantía de los Formadores de Merc	0.00	0.00	0.00	0.00
716	Garantía de Créditos Recibidos de los Formadores de Mercado	0.00	0.00	0.00	0.00
<b>72</b>	<b>Emisión de Obligaciones</b>	<b>0.00</b>	<b>0.00</b>	<b>0.00</b>	<b>0.00</b>
721	Autorización para la Emisión de Bonos, Títulos y Valores de la Deuda Públi	0.00	0.00	0.00	0.00
722	Autorización para la Emisión de Bonos, Títulos y Valores de la Deuda Públi	0.00	0.00	0.00	0.00
<b>723</b>	<b>Emisiones Autorizadas de la Deuda Pública Interna y Externa</b>	<b>0.00</b>	<b>0.00</b>	<b>0.00</b>	<b>0.00</b>
724	Suscripción de Contratos de Préstamos y Otras Obligaciones de la Deuda I	0.00	0.00	0.00	0.00
725	Suscripción de Contratos de Préstamos y Otras Obligaciones de la Deuda I	0.00	0.00	0.00	0.00
<b>726</b>	<b>Contratos de Préstamos y Otras Obligaciones de la Deuda Pública Inte</b>	<b>0.00</b>	<b>0.00</b>	<b>0.00</b>	<b>0.00</b>
<b>7270</b>	<b>DEUDA ESTADO</b>	<b>0.00</b>	<b>0.00</b>	<b>0.00</b>	<b>0.00</b>
727001	PRESUPUESTO POR RECIBIR DEL ESTADO	-118,809,305.37	0.00	0.00	-118,809,305.37
727002	PRESUPUESTO POR DISPONER DEL ESTADO	118,809,305.37	0.00	0.00	118,809,305.37
<b>73</b>	<b>Avales y Garantías</b>	<b>0.00</b>	<b>0.00</b>	<b>0.00</b>	<b>0.00</b>
<b>731</b>	<b>Avales Autorizados</b>	<b>0.00</b>	<b>0.00</b>	<b>0.00</b>	<b>0.00</b>
<b>732</b>	<b>Avales Firmados</b>	<b>0.00</b>	<b>0.00</b>	<b>0.00</b>	<b>0.00</b>
<b>733</b>	<b>Fianzas y Garantías Recibidas por Deudas a Cobrar</b>	<b>0.00</b>	<b>0.00</b>	<b>0.00</b>	<b>0.00</b>
<b>734</b>	<b>Fianzas y Garantías Recibidas</b>	<b>0.00</b>	<b>0.00</b>	<b>0.00</b>	<b>0.00</b>
<b>735</b>	<b>Fianzas Otorgadas para Respalda Obligaciones no Fiscales del Gobie</b>	<b>0.00</b>	<b>0.00</b>	<b>0.00</b>	<b>0.00</b>
<b>736</b>	<b>Fianzas Otorgadas del Gobierno para Respalda Obligaciones no Fisc:</b>	<b>0.00</b>	<b>0.00</b>	<b>0.00</b>	<b>0.00</b>
<b>74</b>	<b>Juicios</b>	<b>0.00</b>	<b>0.00</b>	<b>0.00</b>	<b>0.00</b>
<b>741</b>	<b>Demandas Judicial en Proceso de Resolución</b>	<b>0.00</b>	<b>0.00</b>	<b>0.00</b>	<b>0.00</b>
<b>742</b>	<b>Resolución de Demandas en Proceso Judicial</b>	<b>0.00</b>	<b>0.00</b>	<b>0.00</b>	<b>0.00</b>
<b>75</b>	<b>Inversión Mediante Proyectos para Prestación De Servicios (Pps) y Sin</b>	<b>0.00</b>	<b>0.00</b>	<b>0.00</b>	<b>0.00</b>
<b>751</b>	<b>Contratos para Inversión Mediante Proyectos para Prestación de Servi</b>	<b>0.00</b>	<b>0.00</b>	<b>0.00</b>	<b>0.00</b>
<b>752</b>	<b>Inversión Pública Contratada Mediante Proyectos para Prestación de S</b>	<b>0.00</b>	<b>0.00</b>	<b>0.00</b>	<b>0.00</b>
<b>76</b>	<b>Bienes en Concesionados o en Comodato</b>	<b>0.00</b>	<b>0.00</b>	<b>0.00</b>	<b>0.00</b>
<b>761</b>	<b>Bienes Bajo Contrato en Concesión</b>	<b>0.00</b>	<b>0.00</b>	<b>0.00</b>	<b>0.00</b>
<b>762</b>	<b>Contrato de Concesión por Bienes</b>	<b>0.00</b>	<b>0.00</b>	<b>0.00</b>	<b>0.00</b>
<b>763</b>	<b>Bienes Bajo Contrato en Comodato</b>	<b>0.00</b>	<b>0.00</b>	<b>0.00</b>	<b>0.00</b>
<b>764</b>	<b>Contrato de Comodato por Bienes</b>	<b>0.00</b>	<b>0.00</b>	<b>0.00</b>	<b>0.00</b>
<b>8</b>	<b>CUENTAS DE ORDEN PRESUPUESTARIAS</b>	<b>0.00</b>	<b>266,367,219.22</b>	<b>266,367,219.22</b>	<b>0.00</b>
<b>81</b>	<b>Ley de Ingresos</b>	<b>0.00</b>	<b>45,692,782.50</b>	<b>45,692,782.50</b>	<b>0.00</b>
<b>811</b>	<b>Ley de Ingresos Estimada</b>	<b>78,621,908.00</b>	<b>0.00</b>	<b>0.00</b>	<b>78,621,908.00</b>
811-7	Ley de Ingresos Estimada - Ingresos Por Venta De Bienes, Prestación De S	8,100,000.00	0.00	0.00	8,100,000.00
811-8	Ley de Ingresos Estimada - Participaciones, Aportaciones, Convenios, Ince	70,521,908.00	0.00	0.00	70,521,908.00
<b>812</b>	<b>Ley de Ingresos por Ejecutar</b>	<b>44,007,967.38</b>	<b>21,171,391.25</b>	<b>3,350,000.00</b>	<b>26,186,576.13</b>
812-5	Ley de Ingresos por Ejecutar - Productos	789.58	699.31	0.00	90.27
812-7	Ley de Ingresos por Ejecutar - Ingresos Por Venta De Bienes, Prestación D	5,137,186.00	2,644,408.00	3,350,000.00	5,842,778.00
812-8	Ley de Ingresos por Ejecutar - Participaciones, Aportaciones, Convenios, Ir	38,869,991.80	18,526,283.94	0.00	20,343,707.86
<b>813</b>	<b>Modificaciones a la Ley de Ingresos Estimada</b>	<b>0.00</b>	<b>3,350,000.00</b>	<b>0.00</b>	<b>3,350,000.00</b>
813-5	Modificaciones a la Ley de Ingresos Estimada - Productos	1,500.00	0.00	0.00	1,500.00
813-7	Modificaciones a la Ley de Ingresos Estimada - Ingresos Por Venta De Bier	-1,500.00	3,350,000.00	0.00	3,348,500.00
813-8	Modificaciones a la Ley de Ingresos Estimada - Participaciones, Aportacion	0.00	0.00	0.00	0.00
<b>814</b>	<b>Ley de Ingresos Devengada</b>	<b>0.00</b>	<b>21,171,391.25</b>	<b>21,171,391.25</b>	<b>0.00</b>
814-5	Ley de Ingresos Devengada - Productos	0.00	699.31	699.31	0.00
814-7	Ley de Ingresos Devengada - Ingresos Por Venta De Bienes, Prestación De	0.00	2,644,408.00	2,644,408.00	0.00
814-8	Ley de Ingresos Devengada - Participaciones, Aportaciones, Convenios, In	0.00	18,526,283.94	18,526,283.94	0.00
<b>815</b>	<b>Ley de Ingresos Recaudada</b>	<b>34,613,940.62</b>	<b>0.00</b>	<b>21,171,391.25</b>	<b>55,785,331.87</b>
815-5	Ley de Ingresos Recaudada - Productos	710.42	0.00	699.31	1,409.73
815-7	Ley de Ingresos Recaudada - Ingresos Por Venta De Bienes, Prestación De	2,961,314.00	0.00	2,644,408.00	5,605,722.00
815-8	Ley de Ingresos Recaudada - Participaciones, Aportaciones, Convenios, In	31,651,916.20	0.00	18,526,283.94	50,178,200.14
<b>82</b>	<b>Presupuesto de Egresos</b>	<b>0.00</b>	<b>220,674,436.72</b>	<b>220,674,436.72</b>	<b>0.00</b>
<b>821</b>	<b>Presupuesto de Egresos Aprobado</b>	<b>78,621,908.00</b>	<b>0.00</b>	<b>0.00</b>	<b>78,621,908.00</b>
821-10000	Presupuesto de Egresos Aprobado - Servicios Personales	55,730,978.40	0.00	0.00	55,730,978.40
821-20000	Presupuesto de Egresos Aprobado - Materiales Y Suministros	4,660,514.80	0.00	0.00	4,660,514.80
821-30000	Presupuesto de Egresos Aprobado - Servicios Generales	16,897,414.80	0.00	0.00	16,897,414.80
821-50000	Presupuesto de Egresos Aprobado - Bienes Muebles, Inmuebles E Intangit	1,333,000.00	0.00	0.00	1,333,000.00
<b>822</b>	<b>Presupuesto de Egresos por Ejercer</b>	<b>52,283,340.32</b>	<b>74,816,838.04</b>	<b>91,853,032.95</b>	<b>35,247,145.41</b>
822-10000	Presupuesto de Egresos por Ejercer - Servicios Personales	34,147,166.52	39,166,691.56	53,104,126.75	20,209,731.33
822-20000	Presupuesto de Egresos por Ejercer - Materiales Y Suministros	4,085,919.64	8,638,938.09	10,171,033.45	2,553,824.28
822-30000	Presupuesto de Egresos por Ejercer - Servicios Generales	12,578,565.89	20,092,886.58	23,860,540.94	8,810,911.53
822-40000	Presupuesto De Egresos Por Ejercer - Transferencias, Asignaciones, Subs	0.00	3,350,000.00	0.00	3,350,000.00
822-50000	Presupuesto de Egresos por Ejercer - Bienes Muebles, Inmuebles E Intang	1,471,688.27	3,568,321.81	4,717,331.81	322,678.27
<b>823</b>	<b>Modificaciones al Presupuesto de Egresos Aprobado</b>	<b>2,384,673.00</b>	<b>73,851,511.04</b>	<b>74,816,838.04</b>	<b>3,350,000.00</b>
823-10000	Modificaciones al Presupuesto de Egresos Aprobado - Servicios Personale	5,883.00	39,136,740.56	39,166,691.56	35,834.00
823-20000	Modificaciones al Presupuesto de Egresos Aprobado - Materiales Y Sumini	168,427.35	9,149,712.39	8,638,938.09	-342,346.95

823-30000	Modificaciones al Presupuesto de Egresos Aprobado - Servicios Generales	-520,211.35	20,929,748.28	20,092,886.58	-1,357,073.05
823-40000	Modificaciones Al Presupuesto De Egresos Aprobado - Transferencias, Asi	0.00	0.00	3,350,000.00	3,350,000.00
823-50000	Modificaciones al Presupuesto de Egresos Aprobado - Bienes Muebles, Inr	2,730,574.00	4,635,309.81	3,568,321.81	1,663,586.00
<b>824</b>	<b>Presupuesto de Egresos Comprometido</b>	<b>0.00</b>	<b>18,001,521.91</b>	<b>18,001,521.91</b>	<b>0.00</b>
824-10000	Presupuesto de Egresos Comprometido - Servicios Personales	0.00	13,967,386.19	13,967,386.19	0.00
824-20000	Presupuesto de Egresos Comprometido - Materiales Y Suministros	0.00	1,021,321.06	1,021,321.06	0.00
824-30000	Presupuesto de Egresos Comprometido - Servicios Generales	0.00	2,930,792.66	2,930,792.66	0.00
824-50000	Presupuesto de Egresos Comprometido - Bienes Muebles, Inmuebles E Int	0.00	82,022.00	82,022.00	0.00
<b>825</b>	<b>Presupuesto de Egresos Devengado</b>	<b>0.00</b>	<b>18,001,521.91</b>	<b>18,001,521.91</b>	<b>0.00</b>
825-10000	Presupuesto de Egresos Devengado - Servicios Personales	0.00	13,967,386.19	13,967,386.19	0.00
825-20000	Presupuesto de Egresos Devengado - Materiales Y Suministros	0.00	1,021,321.06	1,021,321.06	0.00
825-30000	Presupuesto de Egresos Devengado - Servicios Generales	0.00	2,930,792.66	2,930,792.66	0.00
825-50000	Presupuesto de Egresos Devengado - Bienes Muebles, Inmuebles E Intanç	0.00	82,022.00	82,022.00	0.00
<b>826</b>	<b>Presupuesto de Egresos Ejercido</b>	<b>0.00</b>	<b>18,001,521.91</b>	<b>18,001,521.91</b>	<b>0.00</b>
826-10000	Presupuesto de Egresos Ejercido - Servicios Personales	0.00	13,967,386.19	13,967,386.19	0.00
826-20000	Presupuesto de Egresos Ejercido - Materiales Y Suministros	0.00	1,021,321.06	1,021,321.06	0.00
826-30000	Presupuesto de Egresos Ejercido - Servicios Generales	0.00	2,930,792.66	2,930,792.66	0.00
826-50000	Presupuesto de Egresos Ejercido - Bienes Muebles, Inmuebles E Intangible	0.00	82,022.00	82,022.00	0.00
<b>827</b>	<b>Presupuesto de Egresos Pagado</b>	<b>28,723,240.68</b>	<b>18,001,521.91</b>	<b>0.00</b>	<b>46,724,762.59</b>
827-10000	Presupuesto de Egresos Pagado - Servicios Personales	21,589,694.88	13,967,386.19	0.00	35,557,081.07
827-20000	Presupuesto de Egresos Pagado - Materiales Y Suministros	743,022.51	1,021,321.06	0.00	1,764,343.57
827-30000	Presupuesto de Egresos Pagado - Servicios Generales	3,798,637.56	2,930,792.66	0.00	6,729,430.22
827-50000	Presupuesto de Egresos Pagado - Bienes Muebles, Inmuebles E Intangible	2,591,885.73	82,022.00	0.00	2,673,907.73
			<b>\$401,298,782.96</b>	<b>\$401,298,782.96</b>	

#### Nota de Gestión Administrativa 17

"Bajo protesta de decir verdad declaramos que los Estados Financieros y sus notas, son razonablemente correctos y son responsabilidad del Instituto Tecnológico Superior de Ciudad Acuña"



C.P. GUILLERMO JESUS RODRIGUEZ RODRIGUEZ  
SUBDIRECTOR ADMINISTRATIVO



LIC. SAUL NOGUERON CONTRERAS  
DIRECTOR GENERAL

## BALANZA DE COMPROBACIÓN Del 01 de enero al 30 de Septiembre de 2021

Nivel 4

CÓDIGO	CUENTA CONTABLE	SALDO INICIAL	CARGOS	ABONOS	SALDO FINAL
<b>1</b>	<b>ACTIVO</b>	<b>122,400,694.28</b>	<b>154,505,118.41</b>	<b>148,895,989.77</b>	<b>128,009,822.92</b>
<b>11</b>	<b>Activo Circulante</b>	<b>12,607,376.36</b>	<b>150,477,207.46</b>	<b>144,383,564.22</b>	<b>18,701,019.60</b>
<b>111</b>	<b>Efectivo Y Equivalentes</b>	<b>12,452,351.31</b>	<b>89,968,487.12</b>	<b>84,520,603.66</b>	<b>17,900,234.77</b>
1111	Efectivo	0.00	0.00	0.00	0.00
1112	Bancos/Tesorería	12,452,351.31	89,968,487.12	84,520,603.66	17,900,234.77
1113	Bancos/Dependencias Y Otros	0.00	0.00	0.00	0.00
1114	Inversiones Temporales (Hasta 3 Meses)	0.00	0.00	0.00	0.00
1115	Fondos Con Afectación Específica	0.00	0.00	0.00	0.00
1116	Depósitos De Fondos De Terceros En Garantía Y/O Administración	0.00	0.00	0.00	0.00
1119	Otros Efectivos Y Equivalentes	0.00	0.00	0.00	0.00
<b>112</b>	<b>Derechos A Recibir Efectivo O Equivalentes</b>	<b>11,295.30</b>	<b>57,404,767.72</b>	<b>57,003,823.86</b>	<b>412,239.16</b>
1121	Inversiones Financieras De Corto Plazo	0.00	0.00	0.00	0.00
1122	Cuentas Por Cobrar A Corto Plazo	0.00	55,783,922.14	55,783,922.14	0.00
1123	Deudores Diversos Por Cobrar A Corto Plazo	4,158.22	378,796.17	372,547.38	10,407.01
1124	Ingresos Por Recuperar A Corto Plazo	0.00	1,409.73	1,409.73	0.00
1125	Deudores Por Anticipos De La Tesorería A Corto Plazo	6,000.00	0.00	0.00	6,000.00
1126	Préstamos Otorgados A Corto Plazo	1,137.08	1,240,639.68	845,944.61	395,832.15
1129	Otros Derechos A Recibir Efectivo O Equivalentes A Corto Plazo	0.00	0.00	0.00	0.00
<b>113</b>	<b>Derechos A Recibir Bienes O Servicios</b>	<b>65,061.75</b>	<b>3,103,952.62</b>	<b>2,859,136.70</b>	<b>309,877.67</b>
1131	Anticipo A Proveedores Por Adquisición De Bienes Y Prestación De Servi	65,061.75	3,103,952.62	2,859,136.70	309,877.67
1132	Anticipo A Proveedores Por Adquisición De Bienes Inmuebles Y Muebles A	0.00	0.00	0.00	0.00
1133	Anticipo A Proveedores Por Adquisición De Bienes Intangibles A Corto Plaz	0.00	0.00	0.00	0.00
1134	Anticipo A Contratistas Por Obras Públicas A Corto Plazo	0.00	0.00	0.00	0.00
1139	Otros Derechos A Recibir Bienes O Servicios A Corto Plazo	0.00	0.00	0.00	0.00
<b>114</b>	<b>Inventarios</b>	<b>0.00</b>	<b>0.00</b>	<b>0.00</b>	<b>0.00</b>
1141	Inventario De Mercancías Para Venta	0.00	0.00	0.00	0.00
1142	Inventario De Mercancías Terminadas	0.00	0.00	0.00	0.00
1143	Inventario De Mercancías En Proceso De Elaboración	0.00	0.00	0.00	0.00
1144	Inventario De Materias Primas, Materiales Y Suministros Para Producción	0.00	0.00	0.00	0.00
1145	Bienes En Tránsito	0.00	0.00	0.00	0.00
<b>115</b>	<b>Almacenes</b>	<b>0.00</b>	<b>0.00</b>	<b>0.00</b>	<b>0.00</b>
1151	Almacén De Materiales Y Suministros De Consumo	0.00	0.00	0.00	0.00
<b>116</b>	<b>Estimación Por Pérdida O Deterioro De Activos Circulantes</b>	<b>0.00</b>	<b>0.00</b>	<b>0.00</b>	<b>0.00</b>
1161	Estimaciones Para Cuentas Incobrables Por Derechos A Recibir Efectivo C	0.00	0.00	0.00	0.00
1162	Estimación Por Deterioro De Inventarios	0.00	0.00	0.00	0.00
<b>119</b>	<b>Otros Activos Circulantes</b>	<b>78,668.00</b>	<b>0.00</b>	<b>0.00</b>	<b>78,668.00</b>
1191	Valores En Garantía	78,668.00	0.00	0.00	78,668.00
1192	Bienes En Garantía (Excluye Depósitos De Fondos)	0.00	0.00	0.00	0.00
1193	Bienes Derivados De Embargos, Decomisos, Aseguramientos Y Dación En	0.00	0.00	0.00	0.00
1194	Adquisición Con Fondos De Terceros	0.00	0.00	0.00	0.00
<b>12</b>	<b>Activo No Circulante</b>	<b>109,793,317.92</b>	<b>4,027,910.95</b>	<b>4,512,425.55</b>	<b>109,308,803.32</b>
<b>121</b>	<b>Inversiones Financieras A Largo Plazo</b>	<b>0.00</b>	<b>0.00</b>	<b>0.00</b>	<b>0.00</b>
1211	Inversiones A Largo Plazo	0.00	0.00	0.00	0.00
1212	Títulos Y Valores A Largo Plazo	0.00	0.00	0.00	0.00
1213	Fideicomisos, Mandatos Y Contratos Análogos	0.00	0.00	0.00	0.00
1214	Participaciones Y Aportaciones De Capital	0.00	0.00	0.00	0.00
<b>122</b>	<b>Derechos A Recibir Efectivo O Equivalentes A Largo Plazo</b>	<b>61,473.40</b>	<b>0.00</b>	<b>0.00</b>	<b>61,473.40</b>
1221	Documentos Por Cobrar A Largo Plazo	0.00	0.00	0.00	0.00
1222	Deudores Diversos A Largo Plazo	61,473.40	0.00	0.00	61,473.40
1223	Ingresos Por Recuperar A Largo Plazo	0.00	0.00	0.00	0.00
1224	Préstamos Otorgados A Largo Plazo	0.00	0.00	0.00	0.00
1229	Otros Derechos A Recibir Efectivo O Equivalentes A Largo Plazo	0.00	0.00	0.00	0.00
<b>123</b>	<b>Bienes Inmuebles, Infraestructura Y Construcciones En Proceso</b>	<b>108,599,866.96</b>	<b>3,558,258.36</b>	<b>0.00</b>	<b>112,158,125.32</b>
1231	Terrenos	48,000,000.00	0.00	0.00	48,000,000.00
1232	Viviendas	0.00	0.00	0.00	0.00
1233	Edificios No Habitacionales	57,975,548.86	2,551,016.26	0.00	60,526,565.12
1234	Infraestructura	0.00	0.00	0.00	0.00
1235	Construcciones En Proceso En Bienes De Dominio Público	0.00	0.00	0.00	0.00
1236	Construcciones En Proceso En Bienes Propios	0.00	0.00	0.00	0.00
1239	Otros Bienes Inmuebles	2,624,318.10	1,007,242.10	0.00	3,631,560.20
<b>124</b>	<b>Bienes Muebles</b>	<b>28,337,791.27</b>	<b>469,652.59</b>	<b>0.00</b>	<b>28,807,443.86</b>
1241	Mobiliario Y Equipo De Administración	11,171,952.50	191,325.76	0.00	11,363,278.26
1242	Mobiliario Y Equipo Educativo Y Recreativo	13,023,693.95	96,634.15	0.00	13,120,328.10
1243	Equipo E Instrumental Médico Y De Laboratorio	0.00	0.00	0.00	0.00
1244	Vehículos Y Equipo De Transporte	2,383,700.00	0.00	0.00	2,383,700.00
1245	Equipo De Defensa Y Seguridad	0.00	0.00	0.00	0.00
1246	Maquinaria, Otros Equipos Y Herramientas	1,758,444.82	181,692.68	0.00	1,940,137.50
1247	Colecciones, Obras De Arte Y Objetos Valiosos	0.00	0.00	0.00	0.00
1248	Activos Biológicos	0.00	0.00	0.00	0.00
<b>125</b>	<b>Activos Intangibles</b>	<b>172,137.78</b>	<b>0.00</b>	<b>0.00</b>	<b>172,137.78</b>
1251	Software	172,137.78	0.00	0.00	172,137.78

1252	Patentes, Marcas Y Derechos	0.00	0.00	0.00	0.00
1253	Concesiones Y Franquicias	0.00	0.00	0.00	0.00
1254	Licencias	0.00	0.00	0.00	0.00
1259	Otros Activos Intangibles	0.00	0.00	0.00	0.00
<b>126</b>	<b>Depreciación, Deterioro Y Amortización Acumulada De Bienes</b>	<b>-27,377,951.49</b>	<b>0.00</b>	<b>4,512,425.55</b>	<b>-31,890,377.04</b>
1261	Depreciación Acumulada De Bienes Inmuebles	-8,403,126.19	0.00	1,982,625.03	-10,385,751.22
1262	Depreciación Acumulada De Infraestructura	0.00	0.00	0.00	0.00
1263	Depreciación Acumulada De Bienes Muebles	-18,974,825.30	0.00	2,446,367.83	-21,421,193.13
1264	Deterioro Acumulado De Activos Biológicos	0.00	0.00	0.00	0.00
1265	Amortización Acumulada De Activos Intangibles	0.00	0.00	83,432.69	-83,432.69
<b>127</b>	<b>Activos Diferidos</b>	<b>0.00</b>	<b>0.00</b>	<b>0.00</b>	<b>0.00</b>
1271	Estudios, Formulación Y Evaluación De Proyectos	0.00	0.00	0.00	0.00
1272	Derechos Sobre Bienes En Régimen De Arrendamiento Financiero	0.00	0.00	0.00	0.00
1273	Gastos Pagados Por Adelantado A Largo Plazo	0.00	0.00	0.00	0.00
1274	Anticipos A Largo Plazo	0.00	0.00	0.00	0.00
1275	Beneficios Al Retiro De Empleados Pagados Por Adelantado	0.00	0.00	0.00	0.00
1279	Otros Activos Diferidos	0.00	0.00	0.00	0.00
<b>128</b>	<b>Estimación Por Pérdida O Deterioro De Activos No Circulantes</b>	<b>0.00</b>	<b>0.00</b>	<b>0.00</b>	<b>0.00</b>
1281	Estimaciones Por Pérdida De Cuentas Incobrables De Documentos Por Co	0.00	0.00	0.00	0.00
1282	Estimaciones Por Pérdida De Cuentas Incobrables De Deudores Diversos I	0.00	0.00	0.00	0.00
1283	Estimaciones Por Pérdida De Cuentas Incobrables De Ingresos Por Cobrar	0.00	0.00	0.00	0.00
1284	Estimaciones Por Pérdida De Cuentas Incobrables De Préstamos Otorgad	0.00	0.00	0.00	0.00
1285	Estimaciones Para Cuentas Incobrables De Préstamos Otorgados A Largo	0.00	0.00	0.00	0.00
1289	Estimaciones Por Pérdida De Otras Cuentas Incobrables A Largo Plazo	0.00	0.00	0.00	0.00
<b>129</b>	<b>Otros Activos No Circulantes</b>	<b>0.00</b>	<b>0.00</b>	<b>0.00</b>	<b>0.00</b>
1291	Bienes En Concesión	0.00	0.00	0.00	0.00
1292	Bienes En Arrendamiento Financiero	0.00	0.00	0.00	0.00
1293	Bienes En Comodato	0.00	0.00	0.00	0.00
<b>2</b>	<b>PASIVO</b>	<b>10,175,563.34</b>	<b>64,788,496.23</b>	<b>61,819,715.70</b>	<b>7,206,782.81</b>
<b>21</b>	<b>Pasivo Circulante</b>	<b>3,706,096.34</b>	<b>64,552,646.87</b>	<b>61,819,715.70</b>	<b>973,165.17</b>
<b>211</b>	<b>Cuentas Por Pagar A Corto Plazo</b>	<b>3,706,096.34</b>	<b>64,552,646.87</b>	<b>61,819,715.70</b>	<b>973,165.17</b>
2111	Servicios Personales Por Pagar A Corto Plazo	0.00	21,613,991.18	21,613,991.18	0.00
2112	Proveedores Por Pagar A Corto Plazo	460,837.35	8,511,454.74	8,053,180.01	2,562.62
2113	Contratistas Por Obras Públicas Por Pagar A Corto Plazo	0.00	0.00	0.00	0.00
2114	Participaciones Y Aportaciones Por Pagar A Corto Plazo	0.00	0.00	0.00	0.00
2115	Transferencias Otorgadas Por Pagar A Corto Plazo	0.00	0.00	0.00	0.00
2116	Intereses, Comisiones Y Otros Gastos De La Deuda Pública Por Pagar A C	0.00	0.00	0.00	0.00
2117	Retenciones Y Contribuciones Por Pagar A Corto Plazo	3,245,188.99	29,631,190.09	27,345,583.65	959,582.55
2118	Devoluciones De La Ley De Ingresos Por Pagar A Corto Plazo	0.00	103,194.37	103,194.37	0.00
2119	Otras Cuentas Por Pagar A Corto Plazo	70.00	4,692,816.49	4,703,766.49	11,020.00
<b>212</b>	<b>Documentos Por Pagar A Corto Plazo</b>	<b>0.00</b>	<b>0.00</b>	<b>0.00</b>	<b>0.00</b>
2121	Documentos Comerciales Por Pagar A Corto Plazo	0.00	0.00	0.00	0.00
2122	Documentos Con Contratistas Por Obras Públicas Por Pagar A Corto Plaz	0.00	0.00	0.00	0.00
2129	Otros Documentos Por Pagar A Corto Plazo	0.00	0.00	0.00	0.00
<b>213</b>	<b>Porción A Corto Plazo De La Deuda Pública A Largo Plazo</b>	<b>0.00</b>	<b>0.00</b>	<b>0.00</b>	<b>0.00</b>
2131	Porción A Corto Plazo De La Deuda Pública Interna	0.00	0.00	0.00	0.00
2132	Porción A Corto Plazo De La Deuda Pública Externa	0.00	0.00	0.00	0.00
2133	Porción A Corto Plazo De Arrendamiento Financiero	0.00	0.00	0.00	0.00
<b>214</b>	<b>Títulos Y Valores A Corto Plazo</b>	<b>0.00</b>	<b>0.00</b>	<b>0.00</b>	<b>0.00</b>
2141	Títulos Y Valores De La Deuda Pública Interna A Corto Plazo	0.00	0.00	0.00	0.00
2142	Títulos Y Valores De La Deuda Pública Externa A Corto Plazo	0.00	0.00	0.00	0.00
<b>215</b>	<b>Pasivos Diferidos A Corto Plazo</b>	<b>0.00</b>	<b>0.00</b>	<b>0.00</b>	<b>0.00</b>
2151	Ingresos Cobrados Por Adelantado A Corto Plazo	0.00	0.00	0.00	0.00
2152	Intereses Cobrados Por Adelantado A Corto Plazo	0.00	0.00	0.00	0.00
2159	Otros Pasivos Diferidos A Corto Plazo	0.00	0.00	0.00	0.00
<b>216</b>	<b>Fondos Y Bienes De Terceros En Garantía Y/O Administración A Corto</b>	<b>0.00</b>	<b>0.00</b>	<b>0.00</b>	<b>0.00</b>
2161	Fondos En Garantía A Corto Plazo	0.00	0.00	0.00	0.00
2162	Fondos En Administración A Corto Plazo	0.00	0.00	0.00	0.00
2163	Fondos Contingentes A Corto Plazo	0.00	0.00	0.00	0.00
2164	Fondos De Fideicomisos, Mandatos Y Contratos Análogos A Corto Plazo	0.00	0.00	0.00	0.00
2165	Otros Fondos De Terceros En Garantía Y/O Administración A Corto Plazo	0.00	0.00	0.00	0.00
2166	Valores Y Bienes En Garantía A Corto Plazo	0.00	0.00	0.00	0.00
<b>217</b>	<b>Provisiones A Corto Plazo</b>	<b>0.00</b>	<b>0.00</b>	<b>0.00</b>	<b>0.00</b>
2171	Provisión Para Demandas Y Juicios A Corto Plazo	0.00	0.00	0.00	0.00
2172	Provisión Para Contingencias A Corto Plazo	0.00	0.00	0.00	0.00
2179	Otras Provisiones A Corto Plazo	0.00	0.00	0.00	0.00
<b>219</b>	<b>Otros Pasivos A Corto Plazo</b>	<b>0.00</b>	<b>0.00</b>	<b>0.00</b>	<b>0.00</b>
2191	Ingresos Por Clasificar	0.00	0.00	0.00	0.00
2192	Recaudación Por Participar	0.00	0.00	0.00	0.00
2199	Otros Pasivos Circulantes	0.00	0.00	0.00	0.00
<b>22</b>	<b>Pasivo No Circulante</b>	<b>6,469,467.00</b>	<b>235,849.36</b>	<b>0.00</b>	<b>6,233,617.64</b>
<b>221</b>	<b>Cuentas Por Pagar A Largo Plazo</b>	<b>0.00</b>	<b>0.00</b>	<b>0.00</b>	<b>0.00</b>
2211	Proveedores Por Pagar A Largo Plazo	0.00	0.00	0.00	0.00
2212	Contratistas Por Obras Públicas Por Pagar A Largo Plazo	0.00	0.00	0.00	0.00
<b>222</b>	<b>Documentos Por Pagar A Largo Plazo</b>	<b>0.00</b>	<b>0.00</b>	<b>0.00</b>	<b>0.00</b>
2221	Documentos Comerciales Por Pagar A Largo Plazo	0.00	0.00	0.00	0.00
2222	Documentos Con Contratistas Por Obras Públicas Por Pagar A Largo Plaz	0.00	0.00	0.00	0.00
2229	Otros Documentos Por Pagar A Largo Plazo	0.00	0.00	0.00	0.00
<b>223</b>	<b>Deuda Pública A Largo Plazo</b>	<b>0.00</b>	<b>0.00</b>	<b>0.00</b>	<b>0.00</b>
2231	Títulos Y Valores De La Deuda Pública Interna A Largo Plazo	0.00	0.00	0.00	0.00

2232	Títulos Y Valores De La Deuda Pública Externa A Largo Plazo	0.00	0.00	0.00	0.00
2233	Préstamos De La Deuda Pública Interna Por Pagar A Largo Plazo	0.00	0.00	0.00	0.00
2234	Préstamos De La Deuda Pública Externa Por Pagar A Largo Plazo	0.00	0.00	0.00	0.00
2235	Arrendamiento Financiero Por Pagar A Largo Plazo	0.00	0.00	0.00	0.00
<b>224</b>	<b>Pasivos Diferidos A Largo Plazo</b>	<b>0.00</b>	<b>0.00</b>	<b>0.00</b>	<b>0.00</b>
2241	Créditos Diferidos A Largo Plazo	0.00	0.00	0.00	0.00
2242	Intereses Cobrados Por Adelantado A Largo Plazo	0.00	0.00	0.00	0.00
2249	Otros Pasivos Diferidos A Largo Plazo	0.00	0.00	0.00	0.00
<b>225</b>	<b>Fondos Y Bienes De Terceros En Garantía Y/O Administración A Largo</b>	<b>0.00</b>	<b>0.00</b>	<b>0.00</b>	<b>0.00</b>
2251	Fondos En Garantía A Largo Plazo	0.00	0.00	0.00	0.00
2252	Fondos En Administración A Largo Plazo	0.00	0.00	0.00	0.00
2253	Fondos Contingentes A Largo Plazo	0.00	0.00	0.00	0.00
2254	Fondos De Fideicomisos, Mandatos Y Contratos Análogos A Largo Plazo	0.00	0.00	0.00	0.00
2255	Otros Fondos De Terceros En Garantía Y/O Administración A Largo Plazo	0.00	0.00	0.00	0.00
2256	Valores Y Bienes En Garantía A Largo Plazo	0.00	0.00	0.00	0.00
<b>226</b>	<b>Provisiones A Largo Plazo</b>	<b>6,469,467.00</b>	<b>235,849.36</b>	<b>0.00</b>	<b>6,233,617.64</b>
2261	Provisión Para Demandas Y Juicios A Largo Plazo	0.00	0.00	0.00	0.00
2262	Provisión Para Pensiones A Largo Plazo	0.00	0.00	0.00	0.00
2263	Provisión Para Contingencias A Largo Plazo	0.00	0.00	0.00	0.00
2269	Otras Provisiones A Largo Plazo	6,469,467.00	235,849.36	0.00	6,233,617.64
<b>3</b>	<b>HACIENDA PÚBLICA/ PATRIMONIO</b>	<b>112,225,130.94</b>	<b>48,583,300.92</b>	<b>57,161,210.09</b>	<b>120,803,040.11</b>
<b>31</b>	<b>Hacienda Pública/Patrimonio Contribuido</b>	<b>33,785,883.07</b>	<b>0.00</b>	<b>0.00</b>	<b>33,785,883.07</b>
311	Aportaciones	13,987,978.86	0.00	0.00	13,987,978.86
312	Donaciones De Capital	9,177,504.21	0.00	0.00	9,177,504.21
313	Actualización De La Hacienda Pública/Patrimonio	10,620,400.00	0.00	0.00	10,620,400.00
<b>32</b>	<b>Hacienda Pública /Patrimonio Generado</b>	<b>78,439,247.87</b>	<b>48,583,300.92</b>	<b>57,161,210.09</b>	<b>87,017,157.04</b>
321	Resultados Del Ejercicio (Ahorro/ Desahorro)	0.00	44,050,854.86	55,785,331.87	11,734,477.01
322	Resultados De Ejercicios Anteriores	4,399,380.52	0.00	0.00	4,399,380.52
<b>323</b>	<b>Revalúos</b>	<b>87,186,251.46</b>	<b>0.00</b>	<b>0.00</b>	<b>87,186,251.46</b>
3231	Revalúo De Bienes Inmuebles	87,186,251.46	0.00	0.00	87,186,251.46
3232	Revalúo De Bienes Muebles	0.00	0.00	0.00	0.00
3233	Revalúo De Bienes Intangibles	0.00	0.00	0.00	0.00
3239	Otros Revalúos	0.00	0.00	0.00	0.00
<b>324</b>	<b>Reservas</b>	<b>0.00</b>	<b>0.00</b>	<b>0.00</b>	<b>0.00</b>
3241	Reservas De Patrimonio	0.00	0.00	0.00	0.00
3242	Reservas Territoriales	0.00	0.00	0.00	0.00
3243	Reservas Por Contingencias	0.00	0.00	0.00	0.00
<b>325</b>	<b>Rectificaciones De Resultados De Ejercicios Anteriores</b>	<b>-13,146,384.11</b>	<b>4,532,446.06</b>	<b>1,375,878.22</b>	<b>-16,302,951.95</b>
3251	Cambios En Políticas Contables	2,791.02	0.00	0.00	2,791.02
3252	Cambios Por Errores Contables	-13,149,175.13	4,532,446.06	1,375,878.22	-16,305,742.97
<b>33</b>	<b>Exceso O Insuficiencia En La Actualización De La Hacienda Pública/Patrimonio</b>	<b>0.00</b>	<b>0.00</b>	<b>0.00</b>	<b>0.00</b>
331	Resultado Por Posición Monetaria	0.00	0.00	0.00	0.00
332	Resultado Por Tenencia De Activos No Monetarios	0.00	0.00	0.00	0.00
<b>4</b>	<b>INGRESOS Y OTROS BENEFICIOS</b>	<b>0.00</b>	<b>55,785,331.87</b>	<b>55,785,331.87</b>	<b>0.00</b>
<b>41</b>	<b>Ingresos de Gestión</b>	<b>0.00</b>	<b>5,607,131.73</b>	<b>5,607,131.73</b>	<b>0.00</b>
<b>411</b>	<b>Impuestos</b>	<b>0.00</b>	<b>0.00</b>	<b>0.00</b>	<b>0.00</b>
4111	Impuestos Sobre los Ingresos	0.00	0.00	0.00	0.00
4112	Impuestos Sobre el Patrimonio	0.00	0.00	0.00	0.00
4113	Impuestos Sobre la Producción, el Consumo y las Transacciones	0.00	0.00	0.00	0.00
4114	Impuestos al Comercio Exterior	0.00	0.00	0.00	0.00
4115	Impuestos Sobre Nóminas y Asimilables	0.00	0.00	0.00	0.00
4116	Impuestos Ecológicos	0.00	0.00	0.00	0.00
4117	Accesorios de Impuestos	0.00	0.00	0.00	0.00
4118	Impuestos no Comprendidos en la Ley de Ingresos Vigente, Causados en la Ley de Ingresos Vigente	0.00	0.00	0.00	0.00
4119	Otros impuestos	0.00	0.00	0.00	0.00
<b>412</b>	<b>Cuotas y Aportaciones de Seguridad Social</b>	<b>0.00</b>	<b>0.00</b>	<b>0.00</b>	<b>0.00</b>
4121	Aportaciones para Fondos de Vivienda	0.00	0.00	0.00	0.00
4122	Cuotas para la Seguridad Social	0.00	0.00	0.00	0.00
4123	Cuotas de Ahorro para el Retiro	0.00	0.00	0.00	0.00
4124	Accesorios de Cuotas y Aportaciones de Seguridad Social	0.00	0.00	0.00	0.00
4129	Otras Cuotas y Aportaciones para la Seguridad Social	0.00	0.00	0.00	0.00
<b>413</b>	<b>Contribuciones de Mejoras</b>	<b>0.00</b>	<b>0.00</b>	<b>0.00</b>	<b>0.00</b>
4131	Contribuciones de Mejoras por Obras Públicas	0.00	0.00	0.00	0.00
4132	Contribuciones de Mejoras no Comprendidas en la Ley de Ingresos Vigente	0.00	0.00	0.00	0.00
<b>414</b>	<b>Derechos</b>	<b>0.00</b>	<b>0.00</b>	<b>0.00</b>	<b>0.00</b>
4141	Derechos por el Uso, Goce, Aprovechamiento o Explotación de Bienes de Ingresos Vigente	0.00	0.00	0.00	0.00
4143	Derechos por Prestación de Servicios	0.00	0.00	0.00	0.00
4144	Accesorios de Derechos	0.00	0.00	0.00	0.00
4145	Derechos no Comprendidos en la Ley de Ingresos Vigente, Causados en la Ley de Ingresos Vigente	0.00	0.00	0.00	0.00
4149	Otros Derechos	0.00	0.00	0.00	0.00
<b>415</b>	<b>Productos</b>	<b>0.00</b>	<b>1,409.73</b>	<b>1,409.73</b>	<b>0.00</b>
4151	Productos	0.00	1,409.73	1,409.73	0.00
4154	Productos no Comprendidos en la Ley de Ingresos Vigente, Causados en la Ley de Ingresos Vigente	0.00	0.00	0.00	0.00
<b>416</b>	<b>Aprovechamientos</b>	<b>0.00</b>	<b>0.00</b>	<b>0.00</b>	<b>0.00</b>
4162	Multas	0.00	0.00	0.00	0.00
4163	Indemnizaciones	0.00	0.00	0.00	0.00
4164	Reintegros	0.00	0.00	0.00	0.00
4165	Aprovechamientos Provenientes de Obras Públicas	0.00	0.00	0.00	0.00
4166	Aprovechamientos no Comprendidos en la Ley de Ingresos Vigente, Causados en la Ley de Ingresos Vigente	0.00	0.00	0.00	0.00

4168	Accesorios de Aprovechamientos	0.00	0.00	0.00	0.00
4169	Otros Aprovechamientos	0.00	0.00	0.00	0.00
<b>417</b>	<b>Ingresos por Venta de Bienes y Prestación de Servicios</b>	<b>0.00</b>	<b>5,605,722.00</b>	<b>5,605,722.00</b>	<b>0.00</b>
4171	Ingresos por Venta de Bienes y Prestación de Servicios de Instituciones Pú	0.00	0.00	0.00	0.00
4172	Ingresos por Venta de Bienes y Prestación de Servicios de Empresas Prod	0.00	0.00	0.00	0.00
4173	Ingresos por Venta de Bienes y Prestación de Servicios de Entidades Para	0.00	5,605,722.00	5,605,722.00	0.00
4174	Ingresos por Venta de Bienes y Prestación de Servicios de Entidades Para	0.00	0.00	0.00	0.00
4175	Ingresos por Venta de Bienes y Prestación de Servicios de Entidades Para	0.00	0.00	0.00	0.00
4176	Ingresos por Venta de Bienes y Prestación de Servicios de Entidades Para	0.00	0.00	0.00	0.00
4177	Ingresos por Venta de Bienes y Prestación de Servicios de Fideicomisos Fi	0.00	0.00	0.00	0.00
4178	Ingresos por Venta de Bienes y Prestación de Servicios de los Poderes Leç	0.00	0.00	0.00	0.00
<b>42</b>	<b>Participaciones, Aportaciones, Convenios, Incentivos Derivados de la</b>	<b>0.00</b>	<b>50,178,200.14</b>	<b>50,178,200.14</b>	<b>0.00</b>
<b>421</b>	<b>Participaciones, Aportaciones, Convenios, Incentivos Derivados de la</b>	<b>0.00</b>	<b>50,178,200.14</b>	<b>50,178,200.14</b>	<b>0.00</b>
4211	Participaciones	0.00	0.00	0.00	0.00
4212	Aportaciones	0.00	0.00	0.00	0.00
4213	Convenios	0.00	50,178,200.14	50,178,200.14	0.00
4214	Incentivos Derivados de la Colaboración Fiscal	0.00	0.00	0.00	0.00
4215	Fondos Distintos de Aportaciones	0.00	0.00	0.00	0.00
<b>422</b>	<b>Transferencias, Asignaciones, Subsidios y Subvenciones, y Pensiones</b>	<b>0.00</b>	<b>0.00</b>	<b>0.00</b>	<b>0.00</b>
4221	Transferencias y Asignaciones	0.00	0.00	0.00	0.00
4223	Subsidios y Subvenciones	0.00	0.00	0.00	0.00
4225	Pensiones y Jubilaciones	0.00	0.00	0.00	0.00
4227	Transferencias del Fondo Mexicano del Petróleo para la Estabilización y el	0.00	0.00	0.00	0.00
<b>43</b>	<b>Otros Ingresos y Beneficios</b>	<b>0.00</b>	<b>0.00</b>	<b>0.00</b>	<b>0.00</b>
<b>431</b>	<b>Ingresos Financieros</b>	<b>0.00</b>	<b>0.00</b>	<b>0.00</b>	<b>0.00</b>
4311	Intereses Ganados de Títulos, Valores y demás Instrumentos Financieros	0.00	0.00	0.00	0.00
4319	Otros Ingresos Financieros	0.00	0.00	0.00	0.00
<b>432</b>	<b>Incremento por Variación de Inventarios</b>	<b>0.00</b>	<b>0.00</b>	<b>0.00</b>	<b>0.00</b>
4321	Incremento por Variación de Inventarios de Mercancías para Venta	0.00	0.00	0.00	0.00
4322	Incremento por Variación de Inventarios de Mercancías Terminadas	0.00	0.00	0.00	0.00
4323	Incremento por Variación de Inventarios de Mercancías en Proceso de Elat	0.00	0.00	0.00	0.00
4324	Incremento por Variación de Inventarios de Materias Primas, Materiales y S	0.00	0.00	0.00	0.00
4325	Incremento por Variación de Almacén de Materias Primas, Materiales y Sur	0.00	0.00	0.00	0.00
<b>433</b>	<b>Disminución del Exceso de Estimaciones por Pérdida o Deterioro u Ot</b>	<b>0.00</b>	<b>0.00</b>	<b>0.00</b>	<b>0.00</b>
4331	Disminución del Exceso de Estimaciones por Pérdida o Deterioro u Obsole	0.00	0.00	0.00	0.00
<b>434</b>	<b>Disminución del Exceso de Provisiones</b>	<b>0.00</b>	<b>0.00</b>	<b>0.00</b>	<b>0.00</b>
4341	Disminución del Exceso de Provisiones	0.00	0.00	0.00	0.00
<b>439</b>	<b>Otros Ingresos y Beneficios Varios</b>	<b>0.00</b>	<b>0.00</b>	<b>0.00</b>	<b>0.00</b>
4392	Bonificaciones y Descuentos Obtenidos	0.00	0.00	0.00	0.00
4393	Diferencias por Tipo de Cambio a Favor	0.00	0.00	0.00	0.00
4394	Diferencias de Cotizaciones a Favor en Valores Negociables	0.00	0.00	0.00	0.00
4395	Resultado por Posición Monetaria	0.00	0.00	0.00	0.00
4396	Utilidades por Participación Patrimonial	0.00	0.00	0.00	0.00
4397	Diferencias por Reestructuración de Deuda Pública a Favor	0.00	0.00	0.00	0.00
4399	Otros Ingresos y Beneficios Varios	0.00	0.00	0.00	0.00
<b>5</b>	<b>GASTOS Y OTRAS PÉRDIDAS</b>	<b>0.00</b>	<b>44,050,854.86</b>	<b>44,050,854.86</b>	<b>0.00</b>
<b>51</b>	<b>Gastos de Funcionamiento</b>	<b>0.00</b>	<b>44,050,854.86</b>	<b>44,050,854.86</b>	<b>0.00</b>
<b>511</b>	<b>Servicios Personales</b>	<b>0.00</b>	<b>35,557,081.07</b>	<b>35,557,081.07</b>	<b>0.00</b>
5111	Remuneraciones al Personal de Carácter Permanente	0.00	23,421,995.21	23,421,995.21	0.00
5112	Remuneraciones al Personal de Carácter Transitorio	0.00	0.00	0.00	0.00
5113	Remuneraciones Adicionales y Especiales	0.00	5,152,787.41	5,152,787.41	0.00
5114	Seguridad Social	0.00	5,328,306.62	5,328,306.62	0.00
5115	Otras Prestaciones Sociales y Económicas	0.00	1,653,991.83	1,653,991.83	0.00
5116	Pago de Estímulos a Servidores Públicos	0.00	0.00	0.00	0.00
<b>512</b>	<b>Materiales y Suministros</b>	<b>0.00</b>	<b>1,764,343.57</b>	<b>1,764,343.57</b>	<b>0.00</b>
5121	Materiales de Administración, Emisión de Documentos y Artículos Oficiales	0.00	736,594.17	736,594.17	0.00
5122	Alimentos y Utensilios	0.00	37,319.75	37,319.75	0.00
5123	Materias Primas y Materiales de Producción y Comercialización	0.00	0.00	0.00	0.00
5124	Materiales y Artículos de Construcción y de Reparación	0.00	92,851.58	92,851.58	0.00
5125	Productos Químicos, Farmacéuticos y de Laboratorio	0.00	54,847.44	54,847.44	0.00
5126	Combustibles, Lubricantes y Aditivos	0.00	231,993.61	231,993.61	0.00
5127	Vestuario, Blancos, Prendas de Protección y Artículos Deportivos	0.00	91,273.16	91,273.16	0.00
5128	Materiales y Suministros para Seguridad	0.00	0.00	0.00	0.00
5129	Herramientas, Refacciones y Accesorios Menores	0.00	519,463.86	519,463.86	0.00
<b>513</b>	<b>Servicios Generales</b>	<b>0.00</b>	<b>6,729,430.22</b>	<b>6,729,430.22</b>	<b>0.00</b>
5131	Servicios Básicos	0.00	1,580,007.90	1,580,007.90	0.00
5132	Servicios de Arrendamiento	0.00	58,461.11	58,461.11	0.00
5133	Servicios Profesionales, Científicos y Técnicos y Otros Servicios	0.00	1,222,620.54	1,222,620.54	0.00
5134	Servicios Financieros, Bancarios y Comerciales	0.00	287,801.23	287,801.23	0.00
5135	Servicios de Instalación, Reparación, Mantenimiento y Conservación	0.00	2,071,934.56	2,071,934.56	0.00
5136	Servicios de Comunicación Social y Publicidad	0.00	8,680.00	8,680.00	0.00
5137	Servicios de Traslado y Viáticos	0.00	239,541.32	239,541.32	0.00
5138	Servicios Oficiales	0.00	472,267.52	472,267.52	0.00
5139	Otros Servicios Generales	0.00	788,116.04	788,116.04	0.00
<b>52</b>	<b>Transferencias, Asignaciones, Subsidios Y Otras Ayudas</b>	<b>0.00</b>	<b>0.00</b>	<b>0.00</b>	<b>0.00</b>
<b>521</b>	<b>Transferencias Internas y Asignaciones al Sector Público</b>	<b>0.00</b>	<b>0.00</b>	<b>0.00</b>	<b>0.00</b>
5211	Asignaciones al Sector Público	0.00	0.00	0.00	0.00
5212	Transferencias Internas al Sector Público	0.00	0.00	0.00	0.00
<b>522</b>	<b>Transferencias al Resto del Sector Público</b>	<b>0.00</b>	<b>0.00</b>	<b>0.00</b>	<b>0.00</b>
5221	Transferencias a Entidades Paraestatales	0.00	0.00	0.00	0.00

5222	Transferencias a Entidades Federativas y Municipios	0.00	0.00	0.00	0.00
<b>523</b>	<b>Subsidios y Subvenciones</b>	<b>0.00</b>	<b>0.00</b>	<b>0.00</b>	<b>0.00</b>
5231	Subsidios	0.00	0.00	0.00	0.00
5232	Subvenciones	0.00	0.00	0.00	0.00
<b>524</b>	<b>Ayudas Sociales</b>	<b>0.00</b>	<b>0.00</b>	<b>0.00</b>	<b>0.00</b>
5241	Ayudas Sociales a Personas	0.00	0.00	0.00	0.00
5242	Becas	0.00	0.00	0.00	0.00
5243	Ayudas Sociales a Instituciones	0.00	0.00	0.00	0.00
5244	Ayudas Sociales por Desastres Naturales y Otros Siniestros	0.00	0.00	0.00	0.00
<b>525</b>	<b>Pensiones y Jubilaciones</b>	<b>0.00</b>	<b>0.00</b>	<b>0.00</b>	<b>0.00</b>
5251	Pensiones	0.00	0.00	0.00	0.00
5252	Jubilaciones	0.00	0.00	0.00	0.00
5259	Otras Pensiones y Jubilaciones	0.00	0.00	0.00	0.00
<b>526</b>	<b>Transferencias a Fideicomisos, Mandatos y Contratos Análogos</b>	<b>0.00</b>	<b>0.00</b>	<b>0.00</b>	<b>0.00</b>
5261	Transferencias a Fideicomisos, Mandatos y Contratos Análogos al Gobierno	0.00	0.00	0.00	0.00
5262	Transferencias a Fideicomisos, Mandatos y Contratos Análogos a Entidad	0.00	0.00	0.00	0.00
<b>527</b>	<b>Transferencias a la Seguridad Social</b>	<b>0.00</b>	<b>0.00</b>	<b>0.00</b>	<b>0.00</b>
5271	Transferencias por Obligaciones de Ley	0.00	0.00	0.00	0.00
<b>528</b>	<b>Donativos</b>	<b>0.00</b>	<b>0.00</b>	<b>0.00</b>	<b>0.00</b>
5281	Donativos a Instituciones sin Fines de Lucro	0.00	0.00	0.00	0.00
5282	Donativos a Entidades Federativas y Municipios	0.00	0.00	0.00	0.00
5283	Donativos a Fideicomiso, Mandatos y Contratos Análogos Privados	0.00	0.00	0.00	0.00
5284	Donativos a Fideicomiso, Mandatos y Contratos Análogos Estatales	0.00	0.00	0.00	0.00
5285	Donativos Internacionales	0.00	0.00	0.00	0.00
<b>529</b>	<b>Transferencias al Exterior</b>	<b>0.00</b>	<b>0.00</b>	<b>0.00</b>	<b>0.00</b>
5291	Transferencias al Exterior a Gobiernos Extranjeros y Organismos Internac	0.00	0.00	0.00	0.00
5292	Transferencias al Sector Privado Externo	0.00	0.00	0.00	0.00
<b>53</b>	<b>Participaciones y Aportaciones</b>	<b>0.00</b>	<b>0.00</b>	<b>0.00</b>	<b>0.00</b>
<b>531</b>	<b>Participaciones</b>	<b>0.00</b>	<b>0.00</b>	<b>0.00</b>	<b>0.00</b>
5311	Participaciones de la Federación a Entidades Federativas y Municipios	0.00	0.00	0.00	0.00
5312	Participaciones de las Entidades Federativas a los Municipios	0.00	0.00	0.00	0.00
<b>532</b>	<b>Aportaciones</b>	<b>0.00</b>	<b>0.00</b>	<b>0.00</b>	<b>0.00</b>
5321	Aportaciones de la Federación a Entidades Federativas y Municipios	0.00	0.00	0.00	0.00
5322	Aportaciones de las Entidades Federativas a los Municipios	0.00	0.00	0.00	0.00
<b>533</b>	<b>Convenios</b>	<b>0.00</b>	<b>0.00</b>	<b>0.00</b>	<b>0.00</b>
5331	Convenios de Reasignación	0.00	0.00	0.00	0.00
5332	Convenios de Descentralización y Otros	0.00	0.00	0.00	0.00
<b>54</b>	<b>Intereses, Comisiones y Otros Gastos De La Deuda Publica</b>	<b>0.00</b>	<b>0.00</b>	<b>0.00</b>	<b>0.00</b>
<b>541</b>	<b>Intereses de la Deuda Pública</b>	<b>0.00</b>	<b>0.00</b>	<b>0.00</b>	<b>0.00</b>
5411	Intereses de la Deuda Pública Interna	0.00	0.00	0.00	0.00
5412	Intereses de la Deuda Pública Externa	0.00	0.00	0.00	0.00
<b>542</b>	<b>Comisiones de la Deuda Pública</b>	<b>0.00</b>	<b>0.00</b>	<b>0.00</b>	<b>0.00</b>
5421	Comisiones de la Deuda Pública Interna	0.00	0.00	0.00	0.00
5422	Comisiones de la Deuda Pública Externa	0.00	0.00	0.00	0.00
<b>543</b>	<b>Gastos de la Deuda Pública</b>	<b>0.00</b>	<b>0.00</b>	<b>0.00</b>	<b>0.00</b>
5431	Gastos de la Deuda Pública Interna	0.00	0.00	0.00	0.00
5432	Gastos de la Deuda Pública Externa	0.00	0.00	0.00	0.00
<b>544</b>	<b>Costo por Coberturas</b>	<b>0.00</b>	<b>0.00</b>	<b>0.00</b>	<b>0.00</b>
5441	Costo por Coberturas de la Deuda Pública Interna	0.00	0.00	0.00	0.00
<b>545</b>	<b>Apoyos Financieros</b>	<b>0.00</b>	<b>0.00</b>	<b>0.00</b>	<b>0.00</b>
5451	Apoyos Financieros a Intermediarios	0.00	0.00	0.00	0.00
5452	Apoyo Financieros a Ahorradores y Deudores del Sistema Financiero Nac	0.00	0.00	0.00	0.00
<b>55</b>	<b>Otros Gastos y Pérdidas Extraordinarias</b>	<b>0.00</b>	<b>0.00</b>	<b>0.00</b>	<b>0.00</b>
<b>551</b>	<b>Estimaciones, Depreciaciones, Deterioros, Obsolescencia y Amortizac</b>	<b>0.00</b>	<b>0.00</b>	<b>0.00</b>	<b>0.00</b>
5511	Estimaciones por Pérdida o Deterioro de Activos Circulantes	0.00	0.00	0.00	0.00
5512	Estimaciones por Pérdida o Deterioro de Activo no Circulante	0.00	0.00	0.00	0.00
5513	Depreciación de Bienes Inmuebles	0.00	0.00	0.00	0.00
5514	Depreciación de Infraestructura	0.00	0.00	0.00	0.00
5515	Depreciación de Bienes Muebles	0.00	0.00	0.00	0.00
5516	Deterioro de los Activos Biológicos	0.00	0.00	0.00	0.00
5517	Amortización de Activos Intangibles	0.00	0.00	0.00	0.00
5518	Disminución de Bienes por pérdida, obsolescencia y deterioro	0.00	0.00	0.00	0.00
<b>552</b>	<b>Provisiones</b>	<b>0.00</b>	<b>0.00</b>	<b>0.00</b>	<b>0.00</b>
5521	Provisiones de Pasivos a Corto Plazo	0.00	0.00	0.00	0.00
5522	Provisiones de Pasivos a Largo Plazo	0.00	0.00	0.00	0.00
<b>553</b>	<b>Disminución de Inventarios</b>	<b>0.00</b>	<b>0.00</b>	<b>0.00</b>	<b>0.00</b>
5531	Disminución de Inventarios de Mercancías para Venta	0.00	0.00	0.00	0.00
5532	Disminución de Inventarios de Mercancías Terminadas	0.00	0.00	0.00	0.00
5533	Disminución de Inventarios de Mercancías en Proceso de Elaboración	0.00	0.00	0.00	0.00
5534	Disminución de Inventarios de Materias Primas, Materiales y Suministros p	0.00	0.00	0.00	0.00
5535	Disminución de Almacén de Materiales y Suministros de Consumo	0.00	0.00	0.00	0.00
<b>554</b>	<b>Aumento por Insuficiencia de Estimaciones por Pérdida o Deterioro u</b>	<b>0.00</b>	<b>0.00</b>	<b>0.00</b>	<b>0.00</b>
5541	Aumento por Insuficiencia de Estimaciones por Pérdida o Deterioro u Obs	0.00	0.00	0.00	0.00
<b>555</b>	<b>Aumento por Insuficiencia de Provisiones</b>	<b>0.00</b>	<b>0.00</b>	<b>0.00</b>	<b>0.00</b>
5551	Aumento por Insuficiencia de Provisiones	0.00	0.00	0.00	0.00
<b>559</b>	<b>Otros Gastos</b>	<b>0.00</b>	<b>0.00</b>	<b>0.00</b>	<b>0.00</b>
5591	Gastos de Ejercicios Anteriores	0.00	0.00	0.00	0.00
5592	Pérdidas por Responsabilidades	0.00	0.00	0.00	0.00
5593	Bonificaciones y Descuentos Otorgados	0.00	0.00	0.00	0.00
5594	Diferencias por Tipo de Cambio Negativas	0.00	0.00	0.00	0.00
5595	Diferencias de Cotizaciones Negativas en Valores Negociables	0.00	0.00	0.00	0.00



5596	Resultado por Posición Monetaria	0.00	0.00	0.00	0.00
5597	Pérdidas por Participación Patrimonial	0.00	0.00	0.00	0.00
5598	Diferencias por Reestructuración de Deuda Pública Negativas	0.00	0.00	0.00	0.00
5599	Otros Gastos Varios	0.00	0.00	0.00	0.00
<b>56</b>	<b>Inversión Pública</b>	<b>0.00</b>	<b>0.00</b>	<b>0.00</b>	<b>0.00</b>
<b>561</b>	<b>Inversión Pública no Capitalizable</b>	<b>0.00</b>	<b>0.00</b>	<b>0.00</b>	<b>0.00</b>
5611	Construcción en Bienes no Capitalizable	0.00	0.00	0.00	0.00
<b>7</b>	<b>CUENTAS DE ORDEN CONTABLES</b>	<b>0.00</b>	<b>2,267,787.80</b>	<b>2,267,787.80</b>	<b>0.00</b>
71	Valores	0.00	0.00	0.00	0.00
711	Valores en Custodia	0.00	0.00	0.00	0.00
712	Custodia de Valores	0.00	0.00	0.00	0.00
<b>713</b>	<b>Instrumentos de Crédito Prestados a Formadores de Mercado</b>	<b>0.00</b>	<b>0.00</b>	<b>0.00</b>	<b>0.00</b>
714	Préstamo de Instrumentos de Crédito a Formadores de Mercado y su Gara	0.00	0.00	0.00	0.00
715	Instrumentos de Crédito Recibidos en Garantía de los Formadores de Merc	0.00	0.00	0.00	0.00
716	Garantía de Créditos Recibidos de los Formadores de Mercado	0.00	0.00	0.00	0.00
<b>72</b>	<b>Emisión de Obligaciones</b>	<b>0.00</b>	<b>2,267,787.80</b>	<b>2,267,787.80</b>	<b>0.00</b>
721	Autorización para la Emisión de Bonos, Títulos y Valores de la Deuda Públi	0.00	0.00	0.00	0.00
722	Autorización para la Emisión de Bonos, Títulos y Valores de la Deuda Públi	0.00	0.00	0.00	0.00
<b>723</b>	<b>Emisiones Autorizadas de la Deuda Pública Interna y Externa</b>	<b>0.00</b>	<b>0.00</b>	<b>0.00</b>	<b>0.00</b>
724	Suscripción de Contratos de Préstamos y Otras Obligaciones de la Deuda I	0.00	0.00	0.00	0.00
725	Suscripción de Contratos de Préstamos y Otras Obligaciones de la Deuda I	0.00	0.00	0.00	0.00
<b>726</b>	<b>Contratos de Préstamos y Otras Obligaciones de la Deuda Pública Inté</b>	<b>0.00</b>	<b>0.00</b>	<b>0.00</b>	<b>0.00</b>
<b>7270</b>	<b>DEUDA ESTADO</b>	<b>0.00</b>	<b>2,267,787.80</b>	<b>2,267,787.80</b>	<b>0.00</b>
727001	PRESUPUESTO POR RECIBIR DEL ESTADO	-116,541,517.57	2,267,787.80	0.00	-118,809,305.37
727002	PRESUPUESTO POR DISPONER DEL ESTADO	116,541,517.57	0.00	2,267,787.80	118,809,305.37
<b>73</b>	<b>Avales y Garantías</b>	<b>0.00</b>	<b>0.00</b>	<b>0.00</b>	<b>0.00</b>
<b>731</b>	<b>Avales Autorizados</b>	<b>0.00</b>	<b>0.00</b>	<b>0.00</b>	<b>0.00</b>
<b>732</b>	<b>Avales Firmados</b>	<b>0.00</b>	<b>0.00</b>	<b>0.00</b>	<b>0.00</b>
<b>733</b>	<b>Fianzas y Garantías Recibidas por Deudas a Cobrar</b>	<b>0.00</b>	<b>0.00</b>	<b>0.00</b>	<b>0.00</b>
<b>734</b>	<b>Fianzas y Garantías Recibidas</b>	<b>0.00</b>	<b>0.00</b>	<b>0.00</b>	<b>0.00</b>
<b>735</b>	<b>Fianzas Otorgadas para Respalda Obligaciones no Fiscales del Gobie</b>	<b>0.00</b>	<b>0.00</b>	<b>0.00</b>	<b>0.00</b>
<b>736</b>	<b>Fianzas Otorgadas del Gobierno para Respalda Obligaciones no Fisc:</b>	<b>0.00</b>	<b>0.00</b>	<b>0.00</b>	<b>0.00</b>
<b>74</b>	<b>Juicios</b>	<b>0.00</b>	<b>0.00</b>	<b>0.00</b>	<b>0.00</b>
<b>741</b>	<b>Demandas Judicial en Proceso de Resolución</b>	<b>0.00</b>	<b>0.00</b>	<b>0.00</b>	<b>0.00</b>
<b>742</b>	<b>Resolución de Demandas en Proceso Judicial</b>	<b>0.00</b>	<b>0.00</b>	<b>0.00</b>	<b>0.00</b>
<b>75</b>	<b>Inversión Mediante Proyectos para Prestación De Servicios (Pps) y Sir</b>	<b>0.00</b>	<b>0.00</b>	<b>0.00</b>	<b>0.00</b>
<b>751</b>	<b>Contratos para Inversión Mediante Proyectos para Prestación de Servi</b>	<b>0.00</b>	<b>0.00</b>	<b>0.00</b>	<b>0.00</b>
<b>752</b>	<b>Inversión Pública Contratada Mediante Proyectos para Prestación de \$</b>	<b>0.00</b>	<b>0.00</b>	<b>0.00</b>	<b>0.00</b>
<b>76</b>	<b>Bienes en Concesionados o en Comodato</b>	<b>0.00</b>	<b>0.00</b>	<b>0.00</b>	<b>0.00</b>
<b>761</b>	<b>Bienes Bajo Contrato en Concesión</b>	<b>0.00</b>	<b>0.00</b>	<b>0.00</b>	<b>0.00</b>
<b>762</b>	<b>Contrato de Concesión por Bienes</b>	<b>0.00</b>	<b>0.00</b>	<b>0.00</b>	<b>0.00</b>
<b>763</b>	<b>Bienes Bajo Contrato en Comodato</b>	<b>0.00</b>	<b>0.00</b>	<b>0.00</b>	<b>0.00</b>
<b>764</b>	<b>Contrato de Comodato por Bienes</b>	<b>0.00</b>	<b>0.00</b>	<b>0.00</b>	<b>0.00</b>
<b>8</b>	<b>CUENTAS DE ORDEN PRESUPUESTARIAS</b>	<b>0.00</b>	<b>690,920,996.18</b>	<b>690,920,996.18</b>	<b>0.00</b>
<b>81</b>	<b>Ley de Ingresos</b>	<b>0.00</b>	<b>193,545,571.74</b>	<b>193,545,571.74</b>	<b>0.00</b>
<b>811</b>	<b>Ley de Ingresos Estimada</b>	<b>0.00</b>	<b>78,621,908.00</b>	<b>0.00</b>	<b>78,621,908.00</b>
811-7	Ley de Ingresos Estimada - Ingresos Por Venta De Bienes, Prestación De \$	0.00	8,100,000.00	0.00	8,100,000.00
811-8	Ley de Ingresos Estimada - Participaciones, Aportaciones, Convenios, Ince	0.00	70,521,908.00	0.00	70,521,908.00
<b>812</b>	<b>Ley de Ingresos por Ejecutar</b>	<b>0.00</b>	<b>55,786,831.87</b>	<b>81,973,408.00</b>	<b>26,186,576.13</b>
812-5	Ley de Ingresos por Ejecutar - Productos	0.00	1,409.73	1,500.00	90.27
812-7	Ley de Ingresos por Ejecutar - Ingresos Por Venta De Bienes, Prestación D	0.00	5,607,222.00	11,450,000.00	5,842,778.00
812-8	Ley de Ingresos por Ejecutar - Participaciones, Aportaciones, Convenios, Ir	0.00	50,178,200.14	70,521,908.00	20,343,707.86
<b>813</b>	<b>Modificaciones a la Ley de Ingresos Estimada</b>	<b>0.00</b>	<b>3,351,500.00</b>	<b>1,500.00</b>	<b>3,350,000.00</b>
813-5	Modificaciones a la Ley de Ingresos Estimada - Productos	0.00	1,500.00	0.00	1,500.00
813-7	Modificaciones a la Ley de Ingresos Estimada - Ingresos Por Venta De Bier	0.00	3,350,000.00	1,500.00	3,348,500.00
813-8	Modificaciones a la Ley de Ingresos Estimada - Participaciones, Aportacion	0.00	0.00	0.00	0.00
<b>814</b>	<b>Ley de Ingresos Devengada</b>	<b>0.00</b>	<b>55,785,331.87</b>	<b>55,785,331.87</b>	<b>0.00</b>
814-5	Ley de Ingresos Devengada - Productos	0.00	1,409.73	1,409.73	0.00
814-7	Ley de Ingresos Devengada - Ingresos Por Venta De Bienes, Prestación D	0.00	5,605,722.00	5,605,722.00	0.00
814-8	Ley de Ingresos Devengada - Participaciones, Aportaciones, Convenios, In	0.00	50,178,200.14	50,178,200.14	0.00
<b>815</b>	<b>Ley de Ingresos Recaudada</b>	<b>0.00</b>	<b>0.00</b>	<b>55,785,331.87</b>	<b>55,785,331.87</b>
815-5	Ley de Ingresos Recaudada - Productos	0.00	0.00	1,409.73	1,409.73
815-7	Ley de Ingresos Recaudada - Ingresos Por Venta De Bienes, Prestación D	0.00	0.00	5,605,722.00	5,605,722.00
815-8	Ley de Ingresos Recaudada - Participaciones, Aportaciones, Convenios, In	0.00	0.00	50,178,200.14	50,178,200.14
<b>82</b>	<b>Presupuesto de Egresos</b>	<b>0.00</b>	<b>497,375,424.44</b>	<b>497,375,424.44</b>	<b>0.00</b>
<b>821</b>	<b>Presupuesto de Egresos Aprobado</b>	<b>0.00</b>	<b>0.00</b>	<b>78,621,908.00</b>	<b>78,621,908.00</b>
821-10000	Presupuesto de Egresos Aprobado - Servicios Personales	0.00	0.00	55,730,978.40	55,730,978.40
821-20000	Presupuesto de Egresos Aprobado - Materiales Y Suministros	0.00	0.00	4,660,514.80	4,660,514.80
821-30000	Presupuesto de Egresos Aprobado - Servicios Generales	0.00	0.00	16,897,414.80	16,897,414.80
821-50000	Presupuesto de Egresos Aprobado - Bienes Muebles, Inmuebles E Intangit	0.00	0.00	1,333,000.00	1,333,000.00
<b>822</b>	<b>Presupuesto de Egresos por Ejercer</b>	<b>0.00</b>	<b>196,224,141.04</b>	<b>160,976,995.63</b>	<b>35,247,145.41</b>
822-10000	Presupuesto de Egresos por Ejercer - Servicios Personales	0.00	118,099,974.93	97,890,243.60	20,209,731.33
822-20000	Presupuesto de Egresos por Ejercer - Materiales Y Suministros	0.00	17,661,360.71	15,107,536.43	2,553,824.28
822-30000	Presupuesto de Egresos por Ejercer - Servicios Generales	0.00	48,404,285.18	39,593,373.65	8,810,911.53
822-40000	Presupuesto De Egresos Por Ejercer - Transferencias, Asignaciones, Subs	0.00	3,350,000.00	0.00	3,350,000.00
822-50000	Presupuesto de Egresos por Ejercer - Bienes Muebles, Inmuebles E Intang	0.00	8,708,520.22	8,385,841.95	322,678.27
<b>823</b>	<b>Modificaciones al Presupuesto de Egresos Aprobado</b>	<b>0.00</b>	<b>114,252,233.04</b>	<b>117,602,233.04</b>	<b>3,350,000.00</b>
823-10000	Modificaciones al Presupuesto de Egresos Aprobado - Servicios Personale	0.00	62,333,162.53	62,368,996.53	35,834.00
823-20000	Modificaciones al Presupuesto de Egresos Aprobado - Materiales Y Sumini	0.00	13,343,192.86	13,000,845.91	-342,346.95


823-30000	Modificaciones al Presupuesto de Egresos Aprobado - Servicios Generales	0.00	32,863,943.43	31,506,870.38	-1,357,073.05
823-40000	Modificaciones Al Presupuesto De Egresos Aprobado - Transferencias, Asi	0.00	0.00	3,350,000.00	3,350,000.00
823-50000	Modificaciones al Presupuesto de Egresos Aprobado - Bienes Muebles, Inr	0.00	5,711,934.22	7,375,520.22	1,663,586.00
<b>824</b>	<b>Presupuesto de Egresos Comprometido</b>	<b>0.00</b>	<b>46,724,762.59</b>	<b>46,724,762.59</b>	<b>0.00</b>
824-10000	Presupuesto de Egresos Comprometido - Servicios Personales	0.00	35,557,081.07	35,557,081.07	0.00
824-20000	Presupuesto de Egresos Comprometido - Materiales Y Suministros	0.00	1,764,343.57	1,764,343.57	0.00
824-30000	Presupuesto de Egresos Comprometido - Servicios Generales	0.00	6,729,430.22	6,729,430.22	0.00
824-50000	Presupuesto de Egresos Comprometido - Bienes Muebles, Inmuebles E Int	0.00	2,673,907.73	2,673,907.73	0.00
<b>825</b>	<b>Presupuesto de Egresos Devengado</b>	<b>0.00</b>	<b>46,724,762.59</b>	<b>46,724,762.59</b>	<b>0.00</b>
825-10000	Presupuesto de Egresos Devengado - Servicios Personales	0.00	35,557,081.07	35,557,081.07	0.00
825-20000	Presupuesto de Egresos Devengado - Materiales Y Suministros	0.00	1,764,343.57	1,764,343.57	0.00
825-30000	Presupuesto de Egresos Devengado - Servicios Generales	0.00	6,729,430.22	6,729,430.22	0.00
825-50000	Presupuesto de Egresos Devengado - Bienes Muebles, Inmuebles E Intanç	0.00	2,673,907.73	2,673,907.73	0.00
<b>826</b>	<b>Presupuesto de Egresos Ejercido</b>	<b>0.00</b>	<b>46,724,762.59</b>	<b>46,724,762.59</b>	<b>0.00</b>
826-10000	Presupuesto de Egresos Ejercido - Servicios Personales	0.00	35,557,081.07	35,557,081.07	0.00
826-20000	Presupuesto de Egresos Ejercido - Materiales Y Suministros	0.00	1,764,343.57	1,764,343.57	0.00
826-30000	Presupuesto de Egresos Ejercido - Servicios Generales	0.00	6,729,430.22	6,729,430.22	0.00
826-50000	Presupuesto de Egresos Ejercido - Bienes Muebles, Inmuebles E Intangible	0.00	2,673,907.73	2,673,907.73	0.00
<b>827</b>	<b>Presupuesto de Egresos Pagado</b>	<b>0.00</b>	<b>46,724,762.59</b>	<b>0.00</b>	<b>46,724,762.59</b>
827-10000	Presupuesto de Egresos Pagado - Servicios Personales	0.00	35,557,081.07	0.00	35,557,081.07
827-20000	Presupuesto de Egresos Pagado - Materiales Y Suministros	0.00	1,764,343.57	0.00	1,764,343.57
827-30000	Presupuesto de Egresos Pagado - Servicios Generales	0.00	6,729,430.22	0.00	6,729,430.22
827-50000	Presupuesto de Egresos Pagado - Bienes Muebles, Inmuebles E Intangible	0.00	2,673,907.73	0.00	2,673,907.73
			<b>\$1,060,901,886.27</b>	<b>\$1,060,901,886.27</b>	

#### Nota de Gestión Administrativa 17

"Bajo protesta de decir verdad declaramos que los Estados Financieros y sus notas, son razonablemente correctos y son responsabilidad del Instituto Tecnológico Superior de Ciudad Acuña"



C.P. GUILLERMO JESUS RODRIGUEZ RODRIGUEZ  
SUBDIRECTOR ADMINISTRATIVO



LIC. SAUL NOGUERON CONTRERAS  
DIRECTOR GENERAL



# PEÑA MONETA Y COMPAÑÍA, S.C.

CONTADORES PÚBLICOS Y CONSULTORES

## INFORMACIÓN CONTABLE

### INFORME SOBRE LA AUDITORÍA DE LOS ESTADOS FINANCIEROS

LIC. SAUL NOGUERON CONTRERAS  
DIRECTOR DEL INSTITUTO TECNOLÓGICO SUPERIOR DE CIUDAD ACUÑA

LIC. TERESA GUAJARDO BERLANGA  
SECRETARIA DE FISCALIZACION Y RENDICION DE CUENTAS DEL GOBIERNO DEL ESTADO DE COAHUILA

C.P.C JOSE ARMANDO PLATA SANDOVAL  
AUDITOR SUPERIOR DEL ESTADO DE COAHUILA

#### Revisión del Informe de Avance de Gestión Financiera

Hemos auditado los estados financieros del Instituto Tecnológico Superior de Ciudad Acuña, que comprenden el Estado de Situación Financiera e Informe sobre Pasivos Contingentes al 30 de Septiembre del 2021, el Estado de Actividades, Estado de Variación en la Hacienda Pública, Estado de Cambios en la Situación Financiera, Estado de Flujos de Efectivo, Estado Analítico del Activo, Estado Analítico de la Deuda y otros Pasivos, correspondientes al ejercicio terminado en dicha fecha, así como las notas explicativas de los estados financieros, que incluyen un resumen de las políticas contables significativas.

Nuestra responsabilidad consiste en informar el resultado parcial o avance de nuestra auditoría, ya que la revisión integral se considera por todo el ejercicio 2021.

#### Resultado parcial de la auditoría financiera

1. Al 30 de Septiembre del 2021 la cuenta de Gastos a comprobar empleados, muestra una reserva, por un valor de \$1,295,392.85 como resultado de la querrela o denuncia presentada el día 11 de Abril de 2013 en contra de un expleado.

Hemos llevado a cabo la auditoria de conformidad con las Normas Profesionales de Auditoría del Sistema Nacional de Fiscalización (NPASNF). Nuestras responsabilidades de acuerdo con dichas normas se describen más adelante en la sección *responsabilidades del auditor en relación con la auditoria de los estados financieros* contables de nuestro informe. Somos independientes del ente público de conformidad con el Código de Ética junto con los requerimientos de ética que son aplicables a nuestra auditoría de los estados financieros y hemos cumplido las demás responsabilidades de ética de conformidad con esos requerimientos y con el Código de Ética Profesional del Sistema Nacional de Fiscalización (SNF). Consideramos que la evidencia de auditoria que hemos obtenido proporciona una base suficiente y adecuada para nuestra opinión.

#### Párrafo de énfasis

Llamamos la atención a la Nota GA-05 a los Estados Financieros adjuntos, en la que se describen las bases contables utilizadas para la preparación de los mismos. Dichos Estados Financieros fueron preparados para cumplir con los requerimientos normativos gubernamentales a que está sujeta la entidad, los cuales están presentados en los formatos que para tal efecto fueron establecidos por el Consejo Nacional de Armonización



# PEÑA MONETA Y COMPAÑÍA, S.C.

CONTADORES PÚBLICOS Y CONSULTORES

Contable y la Auditoría Superior del Estado de Coahuila, consecuentemente, éstos no pueden ser apropiados para otra finalidad. Nuestra opinión no se modifica por esta cuestión.

## **Responsabilidades de la dirección y de los responsables del gobierno de la entidad en relación con los estados financieros**

La dirección es responsable de la preparación y presentación razonable de los estados financieros adjuntos de conformidad con la Ley General de Contabilidad Gubernamental y los acuerdos normativos emitidos por el Consejo Nacional de Armonización Contable (CONAC), y del control interno que la dirección considere necesario para permitir la preparación de estados financieros contables libres de incorrección material, debida a fraude o error.

En la preparación de los estados financieros contables, la dirección es responsable de la valoración de la capacidad del ente público de existencia permanente, revelando, según corresponda, las cuestiones relacionadas con la existencia permanente y utilizando el postulado básico de contabilidad gubernamental existencia permanente excepto por disposición legal en la que se especifique lo contrario, o bien no exista otra alternativa realista.


Los responsables del gobierno del ente público son responsables de la supervisión del proceso de información financiera del ente.

## **Responsabilidades del auditor en relación con la auditoría de los estados financieros.**

Nuestros objetivos son obtener una seguridad razonable de que los estados financieros contables en su conjunto están libres de incorrección material, debida a fraude o error, y emitir un informe de auditoría que contiene nuestra opinión. Seguridad razonable es un alto grado de seguridad, pero no garantiza que una auditoría realizada de conformidad con las NPASNf siempre detecte una incorrección material cuando existe. Las incorrecciones pueden deberse a fraude o error y se consideran materiales si, individualmente o de forma agregada, puede preverse razonablemente que influyan en las decisiones económicas que los usuarios toman basándose en los estados financieros.

PEÑA MONETA Y COMPAÑÍA, S.C.


C.P.C. GENARO ENRIQUE PEÑA MONETA  
SOCIO DIRECTOR  
REG. D.G.P. 257914  
REG. ASEC-RPI-028-2017  
MONTECARLO 901-A COL. GUADALUPE  
MONCLOVA, COAHUILA C.P. 25750  
20 DE OCTUBRE DEL 2021



**EDUCACIÓN**  
SECRETARÍA DE EDUCACIÓN PÚBLICA



TECNOLÓGICO  
NACIONAL DE MÉXICO



Instituto Tecnológico Superior de Ciudad Acuña

“2021, Año del reconocimiento al trabajo del personal de salud por su lucha  
contra el COVID-19”

## II.- INFORMACIÓN PRESUPUESTARIA



**ITSA**  
Instituto Tecnológico  
Superior de Ciudad Acuña



Carretera Presa La Amistad Km. 9  
Ciudad Acuña, Coahuila de Zaragoza  
C.P. 26280 Tels. 877773180 y 87731805 Ext. 1,  
e-mail: dir\_cdacuna@tecnm.mx  
tecnm.mx | tecnologicodeacuna.edu.mx





**Estado Analítico de Ingresos**  
**Del 01 de enero al 30 de Septiembre de 2021**

Clasificación Económica	Ingreso					Diferencia (6 = 5 - 1)
	Estimado	Ampliaciones y Reducciones	Modificado	Devengado	Recaudado	
	(1)	(2)	(3= 1 + 2)	(4)	(5)	
<b>1 Ingresos</b>						
<b>1.1 Ingresos Corrientes</b>	78,621,908	3,350,000	81,971,908	55,785,332	55,785,332	-22,836,576
1.1.1 Impuestos	-	-	-	-	-	-
1.1.2 Contribuciones a la Seguridad Social	-	-	-	-	-	-
1.1.3 Contribuciones de Mejoras	-	-	-	-	-	-
1.1.4 Derechos, Productos y Aprovechamientos Corrientes	-	-	-	-	-	-
1.1.5 Productos de tipo Corriente	-	1,500	1,500	1,410	1,410	1,410
1.1.6 Ventas de Bienes y Servicios de Entidades del Gobierno General	8,100,000	3,348,500	11,448,500	5,605,722	5,605,722	-2,494,278
1.1.7 Subsidios y Subvenciones recibidos por Entidades Empresariales P	-	-	-	-	-	-
1.1.8 Transferencias, Asignaciones y Donativos Corrientes y Recibidos	-	-	-	-	-	-
1.1.9 Participaciones	70,521,908	-	70,521,908	50,178,200	50,178,200	-20,343,708
<b>1.2 Ingresos de Capital</b>	-	-	-	-	-	-
1.2.1 Ventas (disposicion) de Activos	-	-	-	-	-	-
<b>3 Financiamiento</b>	-	-	-	-	-	-
3.1 Fuentes Financieras	-	-	-	-	-	-
3.1.1 Disminucion de Activos Financieros	-	-	-	-	-	-
3.1.2 Incremento de Pasivos	-	-	-	-	-	-
<b>Total</b>	<b>78,621,908</b>	<b>3,350,000</b>	<b>81,971,908</b>	<b>55,785,332</b>	<b>55,785,332</b>	<b>-22,836,576</b>
				<b>Ingresos excedentes</b>		

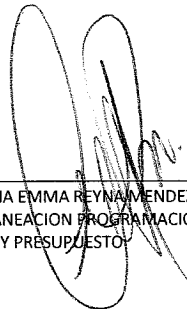
ING. MARIA EMMA REYNA MENDEZ  
JEFE DE PLANEACION PROGRAMACION  
Y PRESUPUESTO

ING. LUIS HECTOR DOMINGUEZ SOLANO  
SUBDIRECTOR DE PLANEACION

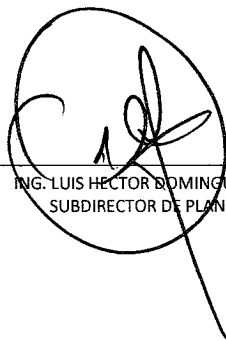
LIC. SAUL NOGUERON CONTRERAS  
DIRECTOR GENERAL

**Estado Analítico de Ingresos  
 Del 01 de enero al 30 de Septiembre de 2021**

Estado Analítico de Ingresos Por Fuente de Financiamiento	Ingreso					Diferencia (6 = 5 - 1)
	Estimado	Ampliaciones y Reducciones	Modificado	Devengado	Recaudado	
	(1)	(2)	(3= 1 + 2)	(4)	(5)	
<b>Ingresos del Poder Ejecutivo Federal o Estatal y de los Municipios</b>	70,521,908	-	70,521,908	50,178,200	50,178,200	-20,343,708
Impuestos	-	-	-	-	-	-
Cuotas y Aportaciones de Seguridad Social	-	-	-	-	-	-
Contribuciones de Mejoras	-	-	-	-	-	-
Derechos	-	-	-	-	-	-
Productos	-	-	-	-	-	-
Aprovechamientos	-	-	-	-	-	-
Participaciones, Aportaciones, Convenios, Incentivos Derivados de la Colaboración Fiscal y Fondos Distintos de Aportaciones	70,521,908	-	70,521,908	50,178,200	50,178,200	-20,343,708
Transferencias, Asignaciones, Subsidios y Subvenciones, y Pensiones y Jubilaciones	-	-	-	-	-	-
<b>Ingresos de los Entes Públicos de los Poderes Legislativo y Judicial, de los Órganos Autónomos y del Sector Paraestatal o Paramunicipal, así como de las Empresas Productivas del Estado</b>	8,100,000	3,350,000	11,450,000	5,607,132	5,607,132	2,492,868
Cuotas y Aportaciones de Seguridad Social	-	-	-	-	-	-
Productos	-	1,500	1,500	1,410	1,410	1,410
Ingresos por Venta de Bienes, Presentación de Servicios y Otros Ingresos	8,100,000	3,348,500	11,448,500	5,605,722	5,605,722	2,494,278
Transferencias, Asignaciones, Subsidios y Subvenciones, y Pensiones y Jubilaciones	-	-	-	-	-	-
<b>Ingresos Derivados de Financiamientos</b>	-	-	-	-	-	-
Ingresos Derivados de Financiamientos	-	-	-	-	-	-
<b>Total</b>	<b>78,621,908</b>	<b>3,350,000</b>	<b>81,971,908</b>	<b>55,785,332</b>	<b>55,785,332</b>	<b>-22,836,576</b>
				<b>Ingresos excedentes</b>		



 ING. MARIA EMMA REYNA MENDEZ  
 JEFE DE PLANEACION PROGRAMACION  
 Y PRESUPUESTO




 ING. LUIS HECTOR DOMINGUEZ SOLANO  
 SUBDIRECTOR DE PLANEACION



 LIC. SAUL NOGUERON CONTRERAS  
 DIRECTOR GENERAL

**Estado Analítico de Ingresos  
 Del 01 de enero al 30 de Septiembre de 2021**

Rubro de Ingresos	Ingreso					Diferencia (6 = 5 - 1)
	Estimado	Ampliaciones y Reducciones	Modificado	Devengado	Recaudado	
	(1)	(2)	(3 = 1 + 2)	(4)	(5)	
Impuestos	-	-	-	-	-	-
Cuotas y Aportaciones de Seguridad Social	-	-	-	-	-	-
Contribuciones de Mejoras	-	-	-	-	-	-
Derechos	-	-	-	-	-	-
Productos	-	1,500	1,500	1,410	1,410	1,410
Aprovechamientos	-	-	-	-	-	-
Ingresos por Venta de Bienes, Presentación de Servicios y Otros Ingresos	8,100,000	3,348,500	11,448,500	5,605,722	5,605,722	2,494,278
Participaciones, Aportaciones, Convenios, Incentivos Derivados de la Colaboración Fiscal y Fondos Distintos de Aportaciones	70,521,908	-	70,521,908	50,178,200	50,178,200	20,343,708
Transferencias, Asignaciones, Subsidios y Subvenciones, y Pensiones y Jubilaciones	-	-	-	-	-	-
Ingresos Derivados de Financiamientos	-	-	-	-	-	-
<b>Total</b>	<b>78,621,908</b>	<b>3,350,000</b>	<b>81,971,908</b>	<b>55,785,332</b>	<b>55,785,332</b>	<b>-22,836,576</b>
				<b>Ingresos excedentes</b>		





---

 ING. MARÍA ENMA BEÑA MENDEZ  
 JEFE DE PLANEACIÓN, PROGRAMACIÓN  
 Y PRESUPUESTO




---

 ING. LUIS HECTOR DOMÍNGUEZ SOLANO  
 SUBDIRECTOR DE PLANEACIÓN




---

 LIC. SAUL NOGUERA CONTRERAS  
 DIRECTOR GENERAL






**ITSA**  
Instituto Tecnológico  
Superior de Ciudad Acuña

# INSTITUTO TECNOLÓGICO SUPERIOR DE CIUDAD ACUÑA

Estado Analítico del Ejercicio del Presupuesto de Egresos  
Clasificación Administrativa  
Del 01 de enero al 30 de Septiembre de 2021



Concepto	Egresos					Subejercicio 6 = (3 - 4)
	Aprobado	Ampliaciones/ (Reducciones)	Modificado	Devengado	Pagado	
	1	2	3 = (1 + 2)	4	5	
DIRECCION GENERAL	33,090,079	6,172,718	39,262,796	21,165,532	21,165,532	18,097,264
DIRECCION DE PLANEACION Y VINCULACION	14,727	3,745	18,472	3,744	3,744	14,728
SUBDIRECCION DE PLANEACION	194,492	797,212	991,704	842,233	842,233	149,471
CENTRO DE INFORMACION	21,540	0	21,540	3,375	3,375	18,165
INNOVACION Y CALIDAD	232,200	-36,517	195,683	35,734	35,734	159,949
DEPARTAMENTO DE COMUNICACION Y DIFUSION	230,000	89,334	319,334	185,257	185,257	134,077
SUBDIRECCION DE VINCULACION Y GESTION	1,010,300	-58,758	951,542	152,785	152,785	798,757
DEPATAMENTO DE SERVICIO SOCIAL Y RESICENDIAS	7,062	0	7,062	0	0	7,062
DIRECCION ACADEMICA	1,196,200	-800,135	396,065	352,216	352,216	43,849
DESARROLLO ACADEMICO	491,800	35,192	526,992	132,350	132,350	394,642
COORDINACION DE PROGRAMAS DE LICENCIATURA	667,300	-27,405	639,895	118,353	118,353	521,542
DEPARTAMENTO DE TITULACION	975,750	16,589	992,339	483,239	483,239	509,100
SERVICIOS ESTUDIANTILES	302,300	14,609	316,909	221,655	221,655	95,254
ENFERMERIA	47,500	355	47,855	3,308	3,308	44,547
SERVICIOS EXTRAESCOLARES	2,113,345	-1,175,465	937,880	165,457	165,457	772,423
COORDINACION DE INGLES	630,199	-516,241	113,958	25,176	25,176	88,781
ENCARGADO DE LABORATORIOS	264,300	275,611	539,911	268,404	268,404	271,506
DOCENTES	23,374,000	-604,457	22,769,543	16,923,249	16,923,249	5,846,294
CONTROL ESCOLAR	142,000	-68,000	74,000	54,470	54,470	19,530
SUBDIRECCION ADMINISTRATIVA	1,593,015	48,841	1,641,856	1,103,195	1,103,195	538,661
RELACIONES LABORALES	112,500	-1,578	110,922	19,819	19,819	91,103
SERVICIOS Y MATERIALES	10,621,800	-935,426	9,686,374	3,541,321	3,541,321	6,145,053
SUBDIRECCION DE SISTEMAS	1,289,500	119,776	1,409,276	923,888	923,888	485,387
<b>Total del Gasto</b>	<b>78,621,908</b>	<b>3,350,000</b>	<b>81,971,908</b>	<b>46,724,763</b>	<b>46,724,763</b>	<b>35,247,145</b>


ING. MARIA EMMA REYNA MENDEZ  
JEFE DE PLANEACION PROGRAMACION  
Y PRESUPUESTO

ING. LUIS HECTOR DOMINGUEZ SOLANO  
SUBDIRECTOR DE PLANEACION

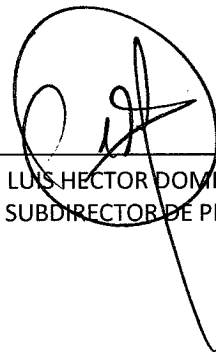
LIC. SAUL NOGUERON CONTRERAS  
DIRECTOR GENERAL

**Estado Analítico del Ejercicio del Presupuesto de Egresos**  
**Clasificación Económica (por Tipo de Gasto)**  
**Del 01 de enero al 30 de Septiembre de 2021**

Concepto	Egresos					Subejercicio
	Aprobado	Ampliaciones/ (Reducciones)	Modificado	Devengado	Pagado	
	1	2	3 = (1 + 2)	4	5	
Gasto Corriente	77,288,908	1,686,414	78,975,322	44,050,855	44,050,855	34,924,467
Gasto de Capital	1,333,000	1,663,586	2,996,586	2,673,908	2,673,908	322,678
Amortización de la Deuda y Disminución de Pasivos	0	0	0	0	0	0
Pensiones y Jubilaciones	0	0	0	0	0	0
Participaciones	0	0	0	0	0	0
<b>Total del Gasto</b>	<b>78,621,908</b>	<b>3,350,000</b>	<b>81,971,908</b>	<b>46,724,763</b>	<b>46,724,763</b>	<b>35,247,145</b>



ING. MARIA EMMA REYNA MENDEZ  
JEFE DE PLANEACION PROGRAMACION  
Y PRESUPUESTO



ING. LUIS HECTOR DOMINGUEZ SOLANO  
SUBDIRECTOR DE PLANEACION



LIC. SAUL NOGUERON CONTRERAS  
DIRECTOR GENERAL

## Estado Analítico del Ejercicio del Presupuesto de Egresos

### Clasificación por Objeto del Gasto (Capítulo y Concepto)

Del 01 de enero al 30 de Septiembre de 2021


Concepto	Egresos					Subejercicio
	Aprobado	Ampliaciones/ (Reducciones)	Modificado	Devengado	Pagado	
	1	2	3 = (1 + 2)	4	5	
<b>Servicios Personales</b>	<b>55,730,978</b>	<b>35,834</b>	<b>55,766,812</b>	<b>35,557,081.07</b>	<b>35,557,081</b>	<b>20,209,731</b>
Remuneraciones al Personal de Carácter Permanente	31,320,000	-205,892	31,114,108	23,421,995	23,421,995	7,692,113
Remuneraciones al Personal de Carácter Transitorio	0	0	0	0	0	0
Remuneraciones Adicionales y Especiales	12,132,000	91,116	12,223,116	5,152,787	5,152,787	7,070,329
Seguridad Social	8,548,978	0	8,548,978	5,328,307	5,328,307	3,220,672
Otras Prestaciones Sociales y Económicas	3,680,000	150,610	3,830,610	1,653,992	1,653,992	2,176,618
Previsiones	0	0	0	0	0	0
Pago de Estímulos a Servidores Públicos	50,000	0	50,000	0	0	50,000
<b>Materiales y Suministros</b>	<b>4,660,515</b>	<b>-342,347</b>	<b>4,318,168</b>	<b>1,764,343.57</b>	<b>1,764,343.57</b>	<b>2,553,824</b>
Materiales de Administración, Emisión de Documentos y Artículos Oficiales	2,088,340	-554,960	1,533,379	736,594	736,594.17	796,785
Alimentos y Utensilios	177,325	14,611	191,936	37,320	37,319.75	154,616
Materias Primas y Materiales de Producción y Comercialización	0	0	0	0	0.00	0
Materiales y Artículos de Construcción y de Reparación	384,250	51,520	435,770	92,852	92,851.58	342,918
Productos Químicos, Farmacéuticos y de Laboratorio	36,000	53,639	89,639	54,847	54,847.44	34,792
Combustibles, Lubricantes y Aditivos	395,000	0	395,000	231,994	231,993.61	163,006
Vestuario, Blancos, Prendas de Protección y Artículos Deportivos	790,000	-193,807	596,193	91,273	91,273.16	504,920
Materiales y Suministros Para Seguridad	0	0	0	0	0.00	0
Herramientas, Refacciones y Accesorios Menores	789,600	286,650	1,076,250	519,464	519,463.86	556,786
<b>Servicios Generales</b>	<b>16,897,415</b>	<b>-1,357,073</b>	<b>15,540,342</b>	<b>6,729,430.22</b>	<b>6,729,430.22</b>	<b>8,810,912</b>
Servicios Básicos	3,158,900	-126,854	3,032,046	1,580,008	1,580,008	1,452,038
Servicios de Arrendamiento	530,000	-158,643	371,357	58,461	58,461	312,896
Servicios Profesionales, Científicos, Técnicos y Otros Servicios	2,214,000	8,623	2,222,623	1,222,621	1,222,621	1,000,003
Servicios Financieros, Bancarios y Comerciales	428,500	34,102	462,602	287,801	287,801	174,801
Servicios de Instalación, Reparación, Mantenimiento y Conservación	2,193,000	485,358	2,678,358	2,071,935	2,071,935	606,423
Servicios de Comunicación Social y Publicidad	118,000	-47,008	70,992	8,680	8,680	62,312
Servicios de Traslado y Viáticos	5,255,000	-1,148,199	4,106,801	239,541	239,541	3,867,260
Servicios Oficiales	1,211,000	-343,201	867,799	472,268	472,268	395,532
Otros Servicios Generales	1,789,015	-61,251	1,727,763	788,116	788,116	939,647
<b>Transferencias, Asignaciones, Subsidios y Otras Ayudas</b>	<b>0</b>	<b>3,350,000</b>	<b>3,350,000</b>	<b>0</b>	<b>0</b>	<b>3,350,000</b>
Transferencias Internas y Asignaciones al Sector Público	0	0	0	0	0	0
Transferencias al Resto del Sector Público	0	0	0	0	0	0
Subsidios y Subvenciones	0	0	0	0	0	0
Ayudas Sociales	0	3,350,000	3,350,000	0	0	3,350,000
Pensiones y Jubilaciones	0	0	0	0	0	0
Transferencias a Fideicomisos, Mandatos y Otros Análogos	0	0	0	0	0	0
Transferencias a la Seguridad Social	0	0	0	0	0	0
Donativos	0	0	0	0	0	0
Transferencias al Exterior	0	0	0	0	0	0
<b>Bienes Muebles, Inmuebles e Intangibles</b>	<b>1,333,000</b>	<b>1,663,586</b>	<b>2,996,586</b>	<b>2,673,908</b>	<b>2,673,908</b>	<b>322,678</b>
Mobiliario y Equipo de Administración	323,000	-296,378	26,622	26,622	26,622	0
Mobiliario y Equipo Educativo y Recreativo	610,000	-296,789	313,211	96,634	96,634	216,577
Equipo e Instrumental Médico y de Laboratorio	0	0	0	0	0	0
Vehículos y Equipo de Transporte	0	0	0	0	0	0
Equipo de Defensa y Seguridad	0	0	0	0	0	0
Maquinaria, Otros Equipos y Herramientas	130,000	35,980	165,980	165,979	165,979	1
Activos Biológicos	0	0	0	0	0	0
Bienes Inmuebles	0	2,384,673	2,384,673	2,384,672	2,384,672	1
Activos Intangibles	270,000	-163,900	106,100	0	0	106,100
<b>Inversión Pública</b>	<b>0</b>	<b>0</b>	<b>0</b>	<b>0</b>	<b>0</b>	<b>0</b>
Obra Pública en Bienes de Dominio Público	0	0	0	0	0	0
Obra Pública en Bienes Propios	0	0	0	0	0	0
Proyectos Productivos y Acciones de Fomento	0	0	0	0	0	0
<b>Inversiones Financieras y Otras Provisiones</b>	<b>0</b>	<b>0</b>	<b>0</b>	<b>0</b>	<b>0</b>	<b>0</b>
Inversiones Para el Fomento de Actividades Productivas	0	0	0	0	0	0
Acciones y Participaciones de Capital	0	0	0	0	0	0
Compra de Títulos y Valores	0	0	0	0	0	0
Concesión de Préstamos	0	0	0	0	0	0
Inversiones en Fideicomisos, Mandatos y Otros Análogos	0	0	0	0	0	0
Otras Inversiones Financieras	0	0	0	0	0	0
Provisiones para Contingencias y Otras Erogaciones Especiales	0	0	0	0	0	0
<b>Participaciones y Aportaciones</b>	<b>0</b>	<b>0</b>	<b>0</b>	<b>0</b>	<b>0</b>	<b>0</b>
Participaciones	0	0	0	0	0	0
Aportaciones	0	0	0	0	0	0
Convenios	0	0	0	0	0	0
<b>Deuda Pública</b>	<b>0</b>	<b>0</b>	<b>0</b>	<b>0</b>	<b>0</b>	<b>0</b>
Amortización de la Deuda Pública	0	0	0	0	0	0
Intereses de la Deuda Pública	0	0	0	0	0	0
Comisiones de la Deuda Pública	0	0	0	0	0	0
Gastos de la Deuda Pública	0	0	0	0	0	0
Costo por Coberturas	0	0	0	0	0	0
Apoyos Financieros	0	0	0	0	0	0
Adeudos de Ejercicios Fiscales Anteriores (Adefas)	0	0	0	0	0	0
<b>Total del Gasto</b>	<b>78,621,908</b>	<b>3,350,000</b>	<b>81,971,908</b>	<b>46,724,763</b>	<b>46,724,763</b>	<b>35,247,145</b>

## Estado Analítico del Ejercicio del Presupuesto de Egresos

### Clasificación Funcional (Finalidad y Función)

Del 01 de enero al 30 de Septiembre de 2021

Concepto	Egresos					Subejercicio
	Aprobado	Ampliaciones/ (Reducciones)	Modificado	Devengado	Pagado	
	1	2	3 = (1 + 2)	4	5	
<b>Gobierno</b>	0	0	0	0	0	0
Legislación	0	0	0	0	0	0
Justicia	0	0	0	0	0	0
Coordinación de la Política de Gobierno	0	0	0	0	0	0
Relaciones Exteriores	0	0	0	0	0	0
Asuntos Financieros y Hacendarios	0	0	0	0	0	0
Seguridad Nacional	0	0	0	0	0	0
Asuntos de Orden Público y de Seguridad Interior	0	0	0	0	0	0
Otros Servicios Generales	0	0	0	0	0	0
<b>Desarrollo Social</b>	78,621,908	3,350,000	81,971,908	46,724,763	46,724,763	35,247,145
Protección Ambiental	0	0	0	0	0	0
Vivienda y Servicios a la Comunidad	0	0	0	0	0	0
Salud	0	0	0	0	0	0
Recreación, Cultura y Otras Manifestaciones Sociales	0	0	0	0	0	0
Educación	78,621,908	3,350,000	81,971,908	46,724,763	46,724,763	35,247,145
Protección Social	0	0	0	0	0	0
Otros Asuntos Sociales	0	0	0	0	0	0
<b>Desarrollo Económico</b>	0	0	0	0	0	0
Asuntos Económicos, Comerciales y Laborales en General	0	0	0	0	0	0
Agropecuaria, Silvicultura, Pesca y Caza	0	0	0	0	0	0
Combustibles y Energía	0	0	0	0	0	0
Minería, Manufacturas y Construcción	0	0	0	0	0	0
Transporte	0	0	0	0	0	0
Comunicaciones	0	0	0	0	0	0
Turismo	0	0	0	0	0	0
Ciencia, Tecnología e Innovación	0	0	0	0	0	0
Otras Industrias y Otros Asuntos Económicos	0	0	0	0	0	0
<b>Otras no Clasificadas en Funciones Anteriores</b>	0	0	0	0	0	0
Transacciones de la Deuda Pública / Costo Financiero de la	0	0	0	0	0	0
Transferencias, Participaciones y Aportaciones entre Diferen	0	0	0	0	0	0
Saneamiento del Sistema Financiero	0	0	0	0	0	0
Adeudos de Ejercicios Fiscales Anteriores	0	0	0	0	0	0
<b>Total del Gasto</b>	78,621,908	3,350,000	81,971,908	46,724,763	46,724,763	35,247,145



ING. MARIA EMMA REYNA MENDEZ  
 JEFE DE PLANEACION, PROGRAMACION  
 Y PRESUPUESTO



ING. LUIS HECTOR DOMINGUEZ SOLANO  
 SUBDIRECTOR DE PLANEACION



LIC. SAUL NOGUERON CONTRERAS  
 DIRECTOR GENERAL



# INSTITUTO TECNOLÓGICO SUPERIOR DE CIUDAD ACUÑA



## Endeudamiento Neto

Del 01 de enero al 30 de Septiembre de 2021

Identificación de Crédito o Instrumento	Contratación/Colocación	Amortización	Endeudamiento Neto
	A	B	C = A - B
<b>Creditos Bancarios</b>			
	0.00	0.00	0.00
	0.00	0.00	0.00
	0.00	0.00	0.00
	0.00	0.00	0.00
	0.00	0.00	0.00
	0.00	0.00	0.00
	0.00	0.00	0.00
	0.00	0.00	0.00
	0.00	0.00	0.00
	0.00	0.00	0.00
	0.00	0.00	0.00
<b>Total Créditos Bancarios</b>	<b>0.00</b>	<b>0.00</b>	<b>0.00</b>

NO APLICA

<b>Otros Instrumentos de Deuda</b>			
	0.00	0.00	0.00
	0.00	0.00	0.00
	0.00	0.00	0.00
	0.00	0.00	0.00
	0.00	0.00	0.00
	0.00	0.00	0.00
	0.00	0.00	0.00
	0.00	0.00	0.00
	0.00	0.00	0.00
	0.00	0.00	0.00
	0.00	0.00	0.00
<b>Total Otros Instrumentos de Deuda</b>	<b>0.00</b>	<b>0.00</b>	<b>0.00</b>

DEBIDO A QUE LA ENTIDAD NO CUENTA  
CON NINGUN TIPO DE DEUDA

<b>TOTAL</b>	<b>0.00</b>	<b>0.00</b>	<b>0.00</b>
--------------	-------------	-------------	-------------

C.P. GUILLERMO JESUS RODRIGUEZ RODRIGUEZ  
SUBDIRECTOR ADMINISTRATIVO

LIC. SAUL NOGUERON CONTRERAS  
DIRECTOR GENERAL





**ITS A**  
Instituto Tecnológico  
Superior de Ciudad Acuña

# INSTITUTO TECNOLÓGICO SUPERIOR DE CIUDAD ACUÑA



## FLUJO DE FONDOS (INDICADORES DE POSTURA FISCAL)

Del 01 de enero al 30 de Septiembre de 2021

Concepto	Estimado	Devengado	Pagado <sup>3</sup>
<b>I. Ingresos Presupuestarios (I=1+2)</b>	<b>78,621,908</b>	<b>55,785,332</b>	<b>55,785,332</b>
1. Ingresos del Gobierno de la Entidad Federativa <sup>1</sup>	0	0	0
2. Ingresos del Sector Paraestatal <sup>1</sup>	78,621,908	55,785,332	55,785,332
<b>II. Egresos Presupuestarios (II=3+4)</b>	<b>78,621,908</b>	<b>46,724,763</b>	<b>46,724,763</b>
3. Egresos del Gobierno de la Entidad Federativa <sup>2</sup>	0	0	0
4. Egresos del Sector Paraestatal <sup>2</sup>	78,621,908	46,724,763	46,724,763
<b>III. Balance Presupuestario (Superávit o Déficit) (III = I - II)</b>	<b>0</b>	<b>9,060,569</b>	<b>9,060,569</b>

Concepto	Estimado	Devengado	Pagado <sup>3</sup>
<b>III. Balance presupuestario (Superávit o Déficit)</b>	<b>0</b>	<b>9,060,569</b>	<b>9,060,569</b>
<b>IV. Intereses, Comisiones y Gastos de la Deuda</b>	<b>0</b>	<b>0</b>	<b>0</b>
<b>V. Balance Primario (Superávit o Déficit) (V= III - IV)</b>	<b>0</b>	<b>9,060,569</b>	<b>9,060,569</b>

Concepto	Estimado	Devengado	Pagado <sup>3</sup>
<b>A. Financiamiento</b>	<b>0</b>	<b>0</b>	<b>0</b>
<b>B. Amortización de la deuda</b>	<b>0</b>	<b>0</b>	<b>0</b>
<b>C. Endeudamiento ó desendeudamiento (C = A - B)</b>	<b>0</b>	<b>0</b>	<b>0</b>

C.P. GUILLERMO JESUS RODRIGUEZ RODRIGUEZ  
SUBDIRECTOR ADMINISTRATIVO

LIC. SAUL NOGUERON CONTRERAS  
DIRECTOR GENERAL



**EDUCACIÓN**  
SECRETARÍA DE EDUCACIÓN PÚBLICA



TECNOLÓGICO  
NACIONAL DE MÉXICO

Gobierno  
del Estado



Coahuila

Instituto Tecnológico Superior de Ciudad Acuña

“2021, Año del reconocimiento al trabajo del personal de salud por su lucha  
contra el COVID-19”

## III.- INFORMACIÓN PROGRAMÁTICA



**ITS A**  
Instituto Tecnológico  
Superior de Ciudad Acuña




Carretera Presa La Amistad Km. 9  
Ciudad Acuña, Coahuila de Zaragoza  
C.P. 26280 Tels. 877773180 y 87731805 Ext. 1  
e-mail: dir\_cdacuna@tecnm.mx  
tecnm.mx | tecnologicodeacuna.edu.mx







# INSTITUTO TECNOLÓGICO SUPERIOR DE CIUDAD ACUÑA



## Gasto por Categoría Programática

Del 01 de enero al 30 de Septiembre de 2021

Concepto	Egresos					Subejercicio 6 = (3 - 4)
	Aprobado	Ampliaciones/ (Reducciones)	Modificado	Devengado	Pagado	
	1	2	3 = (1 + 2)	4	5	
Programas	78,621,908	3,350,000	81,971,908	46,724,763	46,724,763	35,247,145
Subsidios: Sector Social y Privado o Entidades Federativas y Municipios	-	-	-	-	-	-
Sujetos a Reglas de Operación	-	-	-	-	-	-
Otros Subsidios	-	-	-	-	-	-
Desempeño de las Funciones	78,621,908	3,350,000	81,971,908	46,724,763	46,724,763	35,247,145
Prestación de Servicios Públicos	78,621,908	3,350,000	81,971,908	46,724,763	46,724,763	35,247,145
Provisión de Bienes Públicos	-	-	-	-	-	-
Planeación, seguimiento y evaluación de políticas públicas	-	-	-	-	-	-
Promoción y fomento	-	-	-	-	-	-
Regulación y supervisión	-	-	-	-	-	-
Funciones de las Fuerzas Armadas (Únicamente Gobierno Federal)	-	-	-	-	-	-
Específicos	-	-	-	-	-	-
Proyectos de Inversión	-	-	-	-	-	-
Administrativos y de Apoyo	-	-	-	-	-	-
Apoyo al proceso presupuestario y para mejorar la eficiencia institucional	-	-	-	-	-	-
Apoyo a la función pública y al mejoramiento de la gestión	-	-	-	-	-	-
Operaciones ajenas	-	-	-	-	-	-
Compromisos	-	-	-	-	-	-
Obligaciones de cumplimiento de resolución jurisdiccional	-	-	-	-	-	-
Desastres Naturales	-	-	-	-	-	-
Obligaciones	-	-	-	-	-	-
Pensiones y jubilaciones	-	-	-	-	-	-
Aportaciones a la seguridad social	-	-	-	-	-	-
Aportaciones a fondos de estabilización	-	-	-	-	-	-
Aportaciones a fondos de inversión y reestructura de pensiones	-	-	-	-	-	-
Programas de Gasto Federalizado (Gobierno Federal)	-	-	-	-	-	-
Gasto Federalizado	-	-	-	-	-	-
Participaciones a entidades federativas y municipios	-	-	-	-	-	-
Costo financiero, deuda o apoyos a deudores y ahorradores de la banca	-	-	-	-	-	-
Adeudos de ejercicios fiscales anteriores	-	-	-	-	-	-
<b>Total del Gasto</b>	<b>78,621,908</b>	<b>3,350,000</b>	<b>81,971,908</b>	<b>46,724,763</b>	<b>46,724,763</b>	<b>35,247,145</b>

C.P. GUILLERMO JESÚS RODRÍGUEZ RODRÍGUEZ  
SUBDIRECTOR ADMINISTRATIVO

LIC. SAUL NOGUERON CONTRERAS  
DIRECTOR GENERAL

**INSTITUTO TECNOLÓGICO SUPERIOR DE CIUDAD ACUÑA**  
**RESUMEN DE PROYECTOS DE INVERSIÓN DEL 1° DE JULIO AL 30 DE SEPTIEMBRE 2021**

Proyecto de Inversión	Ciudad	Inversión	Beneficiarios	Fecha de la Adquisición
Sin proyecto a Reportar este trimestre	Acuña		Comunidad Tecnológica (2367 alumnos, 94 docentes y 71 Administrativos)	2021

  
**Ing. María Emma Revilla Méndez**  
 Jefe de Planeación, Programación y Presupuesto.

## RESUMEN DE LOS INDICADORES INSTITUCIONALES BASICOS

RESUMEN DE INDICADORES	CICLO	INICIO DE CICLO	STATUS	META NACIONAL	MEDIA NACIONAL	MEDIA ESTATAL
	2020-2021	2021-2022				
POBLACION ESCOLAR	2112	2367	100%	2100		
DESERCIÓN	AGO - DIC		-5.9%	7.5%	9%	9%
	1.60%	1.60%				
REPROBACIÓN INSTITUCIONAL	AGO - DIC		-0.5%	13%	11%	18%
	12.1%	12.5%				
ALUMNOS BECARIOS	71.0%		1.0%	70%	40%	43%
No. DE ALUMNOS POR PERSONAL DOCENTE	25.3	25.2	4.2	21	19	19
DOCENTES EN CURSOS DE FORMACIÓN	/	100.0%	0.0%	100%	79%	95%
DOCENTES EN CURSOS DE ACTUALIZACIÓN	/	100.0%	10.0%	90%	69%	98%
DOCENTES CON POSGRADO	/	50.0%	0%	50%	32%	36%
% DE DOCENTES EVALUADOS	/	100.0%	0%	100%	97%	100%
ALUMNOS EN ACTIVIDADES DEPORTIVAS	/	18.0%	-17.0%	35%	31%	46%
ALUMNOS EN ACTIVIDADES CULTURALES	/	8.2%	-26.8%	35%	20%	31%
EGRESADOS EN EL SECTOR LABORAL	82%	77%	14.7%	62%	49%	81%
COBERTURA EN EL ENTORNO	31.6%	31.0%	6%	25%	22%	22%
AULAS OCUPADAS	90.0%	100.0%	0%	100%	97%	100%
No. DE ALUMNOS POR COMPUTADORA	6.5	6.0	-2	8	7	9
TITULACIÓN	71.0%	70.0%	20.0%	50%	62%	56%
ATENCIÓN A LA DEMANDA EN EL PRIMER SEMESTRE	91.0%	82.0%	-8%	90%	85%	81%
EFICIENCIA TERMINAL	/	40.0%	-14.97%	55%	42%	42%
ALUMNOS EN SERVICIO SOCIAL	93.5%	62.6%	-37.4%	100%	93%	91%
EFICIENCIA DE CONVENIOS	/	82.0%	-13.00%	95%	89%	97%
No. DE ALUMNOS POR PERSONAL ADMINISTRATIVO	33.9	33.3	8.3	25	22	18
COSTO POR ALUMNO	2020	2021	-15.3	18	24.46	23.75
	29.62	33.30				
PARTICIPANTES EN CAPACITACIÓN ADMINISTRATIVA	100.0%	100.0%	0%	100%	79%	89%
ALUMNOS PARTICIPANTES EN RESIDENCIAS PROF	78.8%	73.0%	-27.0%	100%	83%	90%
No. DE VOLÚMENES POR ALUMNO	2.32	2.45	-7	9	5	5

Ing. María Emma Revilla Méndez  
 Jefe de Planeación, Programación y Presupuesto.



GRADO DE CUMPLIMIENTO DE LOS OBJETIVO, METAS E INDICADORES ESTRATEGICOS

Instituto Tecnológico: Superior de Ciudad Acuña



Objetivo	Recurso Asignado	Presupuesto Modificado	Presupuesto Ejercido	Indicador	Formula para calcular indicador	Septiembre de 2021
1. Fortalecer la calidad de los servicios educativos	\$ 70,418,929.03	\$ 71,523,079.82	\$ 40,968,509.05	1.1 Porcentaje de estudiantes de licenciatura inscritos en programas acreditados o reconocidos por su calidad.	(Número de estudiantes de licenciatura que realizan sus estudios en programas acreditados o reconocidos por su calidad/ Total de estudiantes de licenciatura que realizan sus estudios en programas evaluables)*100.	80%
				1.2 Porcentaje de profesores de tiempo completo con posgrado	(Profesores de tiempo completo con posgrado / Total de profesores de tiempo completo) *100.	100%
				1.3 Porcentaje de profesores de tiempo completo con reconocimiento del perfil deseable	(Número de profesores de tiempo completo con reconocimiento del perfil deseable / Total de profesores de tiempo completo con posgrado) * 100.	0%
				1.4 Eficiencia terminal.	(Número de titulados de licenciatura en el ciclo escolar n/la matrícula de nuevo ingreso n-6) *100 .	40.0%
2. Incrementar la cobertura, promover la inclusión y la equidad educativa	\$ 439,218.97	\$ 1,276,538.44	\$ 1,031,234.08	2.1 Matrícula del nivel licenciatura	Total de estudiantes inscritos en programas de licenciatura.	2367
				2.2 Matrícula en posgrado.	Total de estudiantes que realizan estudios en programas de posgrado.	14
				2.3 Matrícula en educación no escolarizada -a distancia- y mixta.	Total de estudiantes inscritos en programas de licenciatura en la modalidad no escolarizada -a distancia- y mixta.	0
				2.4 Tasa bruta de escolarización.	(Matrícula total de licenciatura al inicio del ciclo escolar / Población total en el rango de edad de 18 a 22 años) * 100.	70.0%
3. Promover la formación integral de alta Calidad	\$ 2,113,344.84	\$ 1,019,678.12	\$ 363,007.02	3.1 Porcentaje de estudiantes que participan en actividades de extensión: artísticas, culturales y cívicas	(Número de estudiantes que participan en actividades de extensión: artísticas culturales y cívicas, promovidas y organizadas por los institutos y centros / Matrícula total)*100.	8%
				3.2 Porcentaje de estudiantes que participan en actividades deportivas y recreativas.	(Número de estudiantes que participan en actividades deportivas y recreativas, promovidas y organizadas por los institutos y centros / Matrícula total de estudiantes)*100.	18%
				3.3 Porcentaje de estudiantes inscritos en algún curso o programa de enseñanza de lenguas extranjeras.	(Número de estudiantes inscritos en algún curso o programa de enseñanza de lenguas extranjeras / Matrícula total de estudiantes)*100.	85%
				4.1 Porcentaje de programas de doctorado registrados en áreas de ciencia y tecnología en el Programa Nacional de Posgrados de Calidad.	(Programas de doctorado escolarizados en áreas de ciencia y tecnología registrados en el Programa Nacional de Posgrados de Calidad /Total de programas de doctorado escolarizados en áreas de ciencia y tecnología) *100.	0
4. Impulsar la ciencia, la tecnología y la innovación	\$ 1,010,300.00	\$ 960,324.40	\$ 152,785.26	4.2 Profesores de tiempo completo adscritos al Sistema Nacional de Investigadores	Total de Profesores adscritos al Sistema Nacional de Investigadores.	0
				4.3 Proyectos de investigación, desarrollo tecnológico e innovación	Total de proyectos de investigación, desarrollo tecnológico e innovación realizados por los institutos, unidades y centros del TecNM.	0
				4.4 Estudiantes de licenciatura y posgrado que participan en proyectos de investigación científica, desarrollo tecnológico e innovación	Total de estudiantes que participan en proyectos de investigación científica, desarrollo tecnológico e innovación.	0
				5.1 Registros de propiedad intelectual.	Total de registros de propiedad intelectual obtenidos por los institutos, unidades y centros.	0
5.2 Porcentaje de egresados incorporados al mercado laboral	(Número de egresados empleados o ubicados en el mercado laboral en áreas acordes con su perfil profesional dentro de los primeros doce meses posteriores a su egreso / Número de egresados en esa generación) * 100.	77%				

5. Consolidar la vinculación con los sectores público, social y privado.	\$ 2,074,300.00	\$ 2,353,460.52	\$ 1,102,122.94	5.3 Proyectos vinculados con los sectores público, social y privado.	Total de proyectos vinculados con los sectores público, social y privado.	40
5.4 Estudiantes que participan en proyectos vinculados con los sectores público, social y privado.				5.4 Estudiantes que participan en proyectos vinculados con los sectores público, social y privado.	Total de estudiantes que participan en proyectos vinculados con los sectores público, social y privado a través de convenios o acuerdos de colaboración.	176
5.5 Empresas incubadas a través del modelo institucional de incubación empresarial.				5.5 Empresas incubadas a través del modelo institucional de incubación empresarial.	Total de empresas incubadas a través del modelo institucional de incubación empresarial.	0
5.6 Estudiantes que participan en el Modelo Talento Emprendedor.				5.6 Estudiantes que participan en el Modelo Talento Emprendedor.	Total de estudiantes que participan en el Modelo Talento Emprendedor.	0
6.1 Personal directivo capacitado.				6.1 Personal directivo capacitado.	Total de personal directivo capacitado.	25
6.1 Personal no docente capacitado.				6.1 Personal no docente capacitado.	Total de personal no docente capacitado.	71
6.2 Institutos, unidades y centros certificados.				6.2 Institutos, unidades y centros certificados.	Total de institutos, unidades y centros certificados.	1
a.- Sistema de Gestión de la Calidad						1
6. Modernizar la gestión institucional con transparencia y rendición de cuentas.	\$ 2,565,815.16	\$ 4,838,826.70	\$ 3,804,256.05			
PRESUPUESTO 2019	\$ 78,621,908.00	\$ 81,971,908.00	\$ 47,421,914.40			

Ine. María Emilia Rodríguez  
 Jefe de Planeación, Programación y Presupuesto.



**SEP**  
SECRETARÍA DE  
EDUCACIÓN PÚBLICA



TECNOLÓGICO NACIONAL DE MÉXICO

Instituto Tecnológico Superior de Ciudad Acuña

## RESULTADO DE LA EVALUACIÓN DEL DESEMPEÑO DE LOS PROGRAMAS

### 1.- Atención a la demanda.

Para el inicio del ciclo escolar 2021- 2022 se recibieron 523 alumnos de nuevo ingreso. El total de solicitantes fue de 637 por lo que la atención a la demanda en el primer semestre fue de 82 % lo que nos coloca abajo de la meta nacional que es del 90%.

$$\text{Índice de Atención a la Demanda} = \frac{\text{Aceptados}}{\text{Aspirantes}} = \frac{523}{637} \times 100 = 82\%$$

### 2.- Deserción

El índice de deserción en lo que va del semestre agosto-diciembre fue del 1.60% sobresaliendo de la meta nacional. Cabe destacar que el programa de tutorías ha contribuido significativamente a la disminución de este índice.

$$\text{Porcentaje de Deserción} = \frac{\text{Bajas Definitivas}}{\text{Alumnos Matriculados}} = \frac{47}{2367} \times 100 = 1.6\%$$

### 3.- Reprobación

El índice de reprobación fue del 12.5%, colocándose favorablemente por debajo de la meta nacional, cabe destacar que para disminuir el índice de reprobación se están tomando acciones por parte del departamento correspondiente.

$$\text{Porcentaje de Reprobación} = \frac{\text{Sumatoria de índices de reprobación del periodo}}{\text{Total de Materias que se imparten en el periodo}} = \frac{3289}{264} \times 100 = 12.5\%$$





#### 4.- Docentes en cursos de formación

Durante el semestre en curso se realizaron diferentes cursos de formación donde participaron toda la plantilla de docentes, esto da como resultado un indicador del 100% de docentes en cursos de formación, mismo que se coloca en la meta nacional que es de 100%.

$$\% \text{ de docentes en cursos de formación} = \frac{\text{Total de docentes capacitados}}{\text{Total de docentes del Instituto}} = \frac{94}{94} \times 100 = 100\%$$

#### 5.- Docentes en cursos de actualización

Participaron docentes diferentes cursos de actualización durante el semestre en curso, representando un indicador del 100% de docentes en cursos de actualización, mismo que se coloca en la meta nacional que es de un 100%

$$\% \text{ de docentes en cursos de actualización} = \frac{\text{Total de docentes actualizados}}{\text{Total de docentes del Instituto}} = \frac{94}{94} \times 100 = 100\%$$

#### 6.-Docentes con posgrado

Los docentes con posgrado representan el 50% del total, cumpliendo con la meta nacional que es de 50%.

$$\% \text{ de docentes en cursos con posgrado} = \frac{\text{Total de docentes con posgrado}}{\text{Total de docentes del Instituto}} = \frac{47}{94} \times 100 = 50\%$$

#### 7.-Alumnos por docente.

En lo que va del semestre agosto-diciembre 2021 un total de 94 docentes colaboran en la Institución; así que de acuerdo a la matrícula 2367 el índice corresponde a 25 alumnos por docente colocándose por debajo de la meta nacional.

$$\text{Número de Alumnos por Docente} = \frac{\text{Total de Alumnos}}{\text{Total de Docentes}} = \frac{2367}{94} = 25$$



**SEP**  
SECRETARÍA DE  
EDUCACIÓN PÚBLICA



TECNOLÓGICO NACIONAL DE MÉXICO

Instituto Tecnológico Superior de Ciudad Acuña

### 8.- Docentes en estímulo

1 docentes del Instituto Tecnológico Superior de Ciudad Acuña, se hacen acreedores al estímulo al desempeño docente; representando un 1% colocándonos por debajo de la meta nacional que es de un 49%.

$$\% \text{docentes en el programa de estímulos} = \frac{\text{total de docentes beneficiados}}{\text{Total de Docentes}} = \frac{1}{94} = 1\%$$

### 9.- Alumnos en Residencias Profesionales

El 73.02% de los alumnos en condiciones de realizar sus Residencias Profesionales se encuentran ubicados en alguna empresa o institución en convenio de vinculación.

$$\text{Alumnos en Residencia Profesional} = \frac{\text{Alumnos participantes en RP}}{\text{Alumnos que deben realizar sus RP}} = \frac{176}{241} \times 100 = 73.02\%$$

### 10.- Alumnos en Servicio Social

El 62.6% de los alumnos en condiciones de realizar su Servicio Social se encuentran apoyando en alguna institución o empresa de acuerdo a los convenios firmados de vinculación, colocándonos por debajo de la meta nacional.

$$\text{Alumnos en Servicio Social} = \frac{\text{Alumnos participantes en SS}}{\text{Alumnos que deben realizar su SS}} = \frac{268}{428} \times 100 = 62.6\%$$







**SEP**  
SECRETARÍA DE  
EDUCACIÓN PÚBLICA



TECNOLÓGICO NACIONAL DE MÉXICO

Instituto Tecnológico Superior de Ciudad Acuña

### 11.- Alumnos en actividades deportivas

El 50 % de la matrícula actual participa en actividades deportivas en los equipos representativos del Instituto, superando la meta nacional de 35%

$$\% \text{ en Actividades Deportivas} = \frac{\text{Alumnos en Actividades Deportivas}}{\text{Alumnos Matriculados}} = \frac{427}{2367} \times 100 = 18\%$$

### 12.- Alumnos en actividades culturales

El 62% de la población escolar participa en diferentes actividades culturales del Instituto. Superando la meta nacional que es del 42.5%.

$$\% \text{ de Alumnos en Actividades Culturales} = \frac{\text{Alumnos en Actividades Culturales}}{\text{Alumnos Matriculados}} = \frac{195}{2367} \times 100 = 8.2\%$$

### 13.-Eficiencia de Convenios

El 82% de los convenios de vinculación se encuentran vigentes colocándonos por debajo de la meta nacional que es del 100%.

$$\text{Porcentaje de Eficiencia de Convenios} = \frac{\text{Convenios en Opreación}}{\text{Convenios Firmados}} = \frac{88}{107} \times 100 = 82. \%$$

### 14.- Egresados en el sector laboral

De la última generación de egresados el 76.7% se encuentra laborando.

$$\text{Egresados en el Sector Laboral} = \frac{\text{Egresados en el sector laboral}}{\text{Egresados en el periodo}} = \frac{188}{245} \times 100 = 76.7\%$$





**SEP**  
SECRETARÍA DE  
EDUCACIÓN PÚBLICA



TECNOLÓGICO NACIONAL DE MEXICO

Instituto Tecnológico Superior de Ciudad Acuña

**15. Alumnos por computadora.**

6 alumno por computadoras estando en la meta nacional que es de 8 Se realizan esfuerzos para aumentar el número de computadoras del Instituto.

$$\text{Alumnos por Computadora} = \frac{\text{Total de Alumnos}}{\text{Total de Computadoras}} = \frac{2367}{392} = 6.0$$

**16.- N°. de alumnos por personal Administrativo**

Se cuenta con un total de 71 administrativos en el Instituto para la matricula total de 2367 que nos da un índice de 33.3 lo que nos coloca con una ligera desventaja de la meta nacional que es de 25 alumnos por administrativos.

$$\text{Alumnos por personal Administrativo} = \frac{\text{Alumnos de la Institución}}{\text{Personal Administrativo}} = \frac{2367}{71} = 33.3$$

**Ing. María Emma Reyna Méndez**  
Jefe de Planeación, Programación y Presupuesto.



**ITSA**  
Instituto Tecnológico  
Superior de Ciudad Acuña

**CACEI**  
Consejo de Acreditación de la Enseñanza  
de la Ingeniería, A.C.





**SEP**  
SECRETARÍA DE  
EDUCACIÓN PÚBLICA



TECNOLÓGICO NACIONAL DE MÉXICO

Instituto Tecnológico Superior de Ciudad Acuña

Programa Anual de Evaluación Correspondiente al ejercicio Fiscal 2021

Institución	Lugar	Fecha	Hora
Instituto Tecnológico superior de Ciudad Acuña	Carretera a Presa La Amistad Km. 9 Cd. Acuña	26 de Enero 2021	10:00
Instituto Tecnológico superior de Ciudad Acuña	Carretera a Presa La Amistad Km. 9 Cd. Acuña	13 de Abril 2021	10:00
Instituto Tecnológico superior de Ciudad Acuña	Carretera a Presa La Amistad Km. 9 Cd. Acuña	06 de Julio 2021	11:30
Instituto Tecnológico superior de Ciudad Acuña	Carretera a Presa La Amistad Km. 9 Cd. Acuña	19 Octubre 2021	11:30

**Ing. María Emma Reyna Méndez**  
Jefe de Planeación, Programación y Presupuesto.



**ITSA**  
Instituto Tecnológico  
Superior de Ciudad Acuña

**CACEI**  
Consejo de Acreditación de la Especialidad  
de la Ingeniería, A.C.






**EDUCACIÓN**  
SECRETARÍA DE EDUCACIÓN PÚBLICA



TECNOLÓGICO  
NACIONAL DE MÉXICO



Instituto Tecnológico Superior de Ciudad Acuña

""2021, Año del reconocimiento al trabajo del personal de salud por su lucha  
contra el COVID-19"

## IV.- INFORMACIÓN ADICIONAL



**ITSA**  
Instituto Tecnológico  
Superior de Ciudad Acuña



Carretera Presa La Amistad Km. 9  
Ciudad Acuña, Coahuila de Zaragoza  
C.P. 26280 Tels. 877773180 y 87731805 Ext. 1,  
e-mail: dir\_cdacuna@tecnm.mx  
tecnm.mx | tecnologicodeacuna.edu.mx



## RELACION DE BIENES MUEBLES QUE COMPONEN EL PATRIMONIO AL 30 DE SEPTIEMBRE DEL EJERCICIO 2021

CODIGO	DESCRIPCION DEL BIEN	VALOR EN LIBROS
5110100039-1	CAJA FUERTE CON ARCHIVERO 2 GAVETAS C. CREMA	6,095.00
5210100013-1	PANTALLA ELÉCTRICA MCA DRAPERIE MOD SILHUETE	23,842.95
5290100002-1	PIZARRON ELECTRONICO PANASONIC MOD KX-B530	20,514.62
5210100025-1	TELEVISOR PANORAMICA SONY 61" MOD KP-61S70	29,999.99
5110100051-15	ESCRITORIO EJECUTIVO GOTA DE 2.410 X .90 BARRA LATERAL, CAJONERA DE	6,842.00
5110100051-16	ESCRITORIO EJECUTIVO GOTA DE 2.410 X .90 BARRA LATERAL, CAJONERA DE	6,842.00
5110100011-1	POSTE UNIFILA UNIVERSAL CROMADO CON CINTA NEGRA DE 3.60 MTS.	8,329.45
5230100021-1	CAMARA FOTOGRAFICA DIGITAL SONY MAVICA MVC-CD350	9,947.50
5640100001-1	EQUIPO CENTRAL DE AIRE ACONDICIONADO CARRIER DE 5 TON	31,244.50
5640100001-2	EQUIPO CENTRAL DE AIRE ACONDICIONADO TIPO MINI-SPLIT DE 3 TON	20,818.58
5640100001-3	EQUIPO CENTRAL DE AIRE ACONDICIONADO CARRIER DE 5 TON	31,244.50
5640100001-4	EQUIPO CENTRAL DE AIRE ACONDICIONADO TIPO MINI-SPLIT DE 3 TON	20,818.58
5110100054-6	JUEGOS DE ESTANTES ESTANTE SENCILLO PARA REVISTAS	10,540.99
5210100023-1	PROYECTOR INFOCUS X1 1100 LUM DLP, SVGA	16,449.60
5210100029-1	LAMPARA DE REPLAZO PARA PROYECTOR LP400V	6,766.14
5210100014-1	PANTALLA GIGANTE FAST FOLD 365 X 365 DALITE	11,383.85
5210100014-2	PANTALLA GIGANTE FAST FOLD 365 X 365 DALITE	11,383.85
5230100021-2	CAMARA FOTOGRAFICA DIGITAL SONY MAVICA CD 350	7,254.50
5650100199-1	REPETIDOR UHF 45 WATTS (RADIO-COMUNICACION)	21,681.00
5210100023-2	PROYECTOR CANON	18,869.68
5290100025-17	OSCILOSCOPIO	16,223.62
5230100021-3	CAMARA FOTOGRAFICA SONY CYBER-SHOT	6,037.51
5220100062-1	PISO 100 PZAS DE PISO ARMABLE DE 1X1 MT PARA TAE KWON DO	26,450.00
5660100167-1	POSTE DE CONCRETO 12/450 DE ALTA TENSION CUCHILLAS, APARTARAYOS	143,753.50
5210100023-3	PROYECTOR INFOCUS	13,090.00
5110100054-10	ESTANTE PARA LIBROS DE 5 ENTREPAÑOS BLANCO	19,136.70
5110100054-11	ESTANTE PARA LIBROS DE 5 ENTREPAÑOS BLANCO	19,136.70
5150100001-1	COMPUTADORA PARA EDICION	47,897.50
5150100075-2	PLOTTER COLOR GRIS	44,000.00
5620100065-4	BOMBA INDUSTRIAL	9,661.30
5650100064-2	CENTRAL TELEFONICA	161,307.30
5220100028-1	EQUIPO PARA GIMNASIO	130,628.50
5110100051-60	ESCRITORIOS PARA LABORATORIO DE INGLES	17,600.00
5110100056-1	GABINETE PARA PARED 12UR COLOR NEGRO AREA DE CAFETERIA	10,120.00
5110100096-1	MODULO P/TELEVISION CON VIDEO	6,270.00
5660100137-1	REGULADOR ACONDICIONADOR DE POTENCIA	32,590.63
5110100097-1	MODULO INDIVIDUAL DE ESTUDIO .90 X 1.20 (7)	21,945.00
5110100069-68	MESA DE TRABAJO .90 X .60 MTS (12)	36,300.00
5190100005-1	CAMARA MOTORIZADA PARA INTERNET CON AUDIO	13,006.22
5190100006-2	COPIADORA	20,350.00
5660100137-2	REGULADOR DE VOLTAJE	10,333.40
5210100023-4	PROYECTOR	11,825.00
5190100005-2	CAMARA MOTORIZADA PARA INTERNET CON AUDIO	13,006.22
5110100051-62	ESCRITORIO MODULO SEMIEJECUTIVO PENINSULAR 1.50 x .60 x .75 CON PUEN	6,600.00
5150100001-2	COMPUTADORA COMPAQ PRESARIO	9,900.00
5150100001-4	COMPUTADORA COMPAQ PRESARIO	9,900.00
5110100080-1	MESA DE JUNTAS OCTAGONAL4.50 X 1.20	7,649.40
5110100065-24	LIBRERO	7,260.00
5110100051-68	ESCRITORIO C/1 CAJONERA GRAFITO	9,900.00
5210100024-2	CANON PROYECTOR	15,697.50
5210100024-3	CANON PROYECTOR	24,725.00
5230100021-4	CAMARA FOTOGRAFICA DIGITAL DE ALTA RESOLUCION SONY CIBER SHOT	14,375.00
5210100024-4	CANON PROYECTOR	16,168.90
5210100024-5	CANON PROYECTOR	16,168.90
5670100169-1	TRACTOR PODADORA C/ MOTOR GASOLINA P/CESPED COLOR ROJO Y NEGRO	42,333.50
5210100014-3	PANTALLA GIGANTE 12' X 12'	10,632.90
5660100112-1	PLANTA GENERADORA DE ENERGIA	41,943.86
5210100014-4	PANTALLA GIGANTE 12' X 12'	10,632.90
5110100098-1	MODULO DE TRABAJO PARA CENTRO DE COMPUTO	6,319.50
5670100164-2	COMPRESOR DE AIRE TIPOTORNILLO ROTATIVO CON MOTOR DE 5 HP 230V TR	82,373.50
5150100001-6	COMPUTADORA DE ESCRITORIO	8,521.50
5150100001-7	COMPUTADORA DE ESCRITORIO	8,521.50
5210100024-6	CANON PROYECTOR	15,697.50
5210100024-7	CANON PROYECTOR	15,697.50
5150100048-2	IMPRESORA HP1515N	8,237.90
5290100025-18	EQUIPO DE MANUFACTURA FLEXIBLE	1,925,000.00
5150100001-9	CPU COMPAQ COMPUTADORA	8,050.00
5150100001-10	CPU COMPAQ COMPUTADORA	8,050.00

5150100001-11	COMPUTADORA PRESARIO	7,480.00
5150100001-12	COMPUTADORA PRESARIO	7,480.00
5290100025-19	TORNO DE BANCO 9" x 20"	24,400.67
5290100025-20	TALADRO FRESADOR	30,521.89
5620100065-5	MOTOBOMBA CENTRIFUGA 5HP 220/440V	17,699.00
5290100025-21	GABINETE PARA TORNO DE BANCO	9,462.75
5290100025-22	GABINETE PARA TORNO FRESADORA	7,881.00
5290100025-25	PRENSA DE PRECISION CON BASE GIRATORIA	6,826.50
5210100024-8	CANON PROYECTOR	7,647.90
5210100024-9	CANON PROYECTOR	7,647.90
5150100082-1	SERVIDOR DE RACK	86,360.12
5150100001-16	TABLA ELECTRONICA BLACKBERRY	8,362.00
5150100002-2	LAPTOP PORTATIL	16,594.50
5110100020-73	ARCHIVERO 5 GAVETAS T/OFICIO	6,882.00
5110100020-74	ARCHIVERO 5 GAVETAS T/OFICIO	6,882.00
5110100020-75	ARCHIVERO 5 GAVETAS T/OFICIO	6,882.00
5110100020-76	ARCHIVERO 5 GAVETAS T/OFICIO	6,882.00
5150100048-3	IMPRESORA LASER	6,662.22
5150100047-13	IMPRESORA LASER	9,944.05
5660100137-3	ACONDICIONADOR DE POTENCIA	30,542.38
5150100001-17	COMPUTADORA DE ESCRITORIO	9,569.41
5150100001-18	COMPUTADORA DE ESCRITORIO	9,569.41
5150100001-19	COMPUTADORA DE ESCRITORIO	9,569.41
5150100001-20	COMPUTADORA DE ESCRITORIO	9,569.41
5150100001-21	COMPUTADORA DE ESCRITORIO	9,569.41
5190100250-1	RELOJ DIGITAL DE DOS CARAS	6,549.00
5190100250-2	RELOJ DIGITAL DE DOS CARAS	6,549.00
5190100250-3	RELOJ DIGITAL DE DOS CARAS	6,549.00
5190100250-4	RELOJ DIGITAL DE DOS CARAS	6,549.00
5150100048-4	IMPRESORA LASER	9,429.45
5150100001-22	COMPUTADORA HP TOUCHSMARTH	24,414.45
5190100159-2	ESCANER	21,084.45
5210100023-6	PROYECTOR	7,647.90
5210100023-7	PROYECTOR	7,647.90
5210100023-8	PROYECTOR	7,647.90
5210100023-9	PROYECTOR	7,647.90
5210100023-10	PROYECTOR	7,647.90
5150100002-3	LAPTOP COMPUTADORA PORTATIL	29,905.62
5150100002-4	LAPTOP COMPUTADORA PORTATIL LAPTOP	29,905.62
5150100001-23	COMPUTADORA DE ESCRITORIO	10,786.21
5230100019-1	CAMARA DE VIDEO DIGITAL	33,372.47
5230100021-7	CAMARA FOTOGRAFICA	33,289.07
5220100028-2	EQUIPO DE GIMNASIO	56,865.30
5670100166-1	CORTADORA DE CESPED	7,359.30
5670100166-2	CORTADORA DE CESPED	7,359.30
5110100080-3	MESA DE JUNTAS EJECUTIVA 118XL MELAMINA	7,238.58
5110100123-6	SALA EJECUTIVA 1 SOFA, 2 LOVE SEAT, 1 MESA DE CENTRO MOBILKRAFT	11,924.00
5660100137-4	ACONDICIONADOR DE POTENCIA MICRO-CONTROLADOR	31,074.45
5190100103-2	MINI SPLIT ABSOLUT DE 3 TON. LUZ 220 FRIO Y CALOR	17,990.00
5190100103-3	MINI SPLIT ABSOLUT DE 3 TON. LUZ 220 FRIO Y CALOR	17,990.00
5190100103-4	MINI SPLIT ABSOLUT DE 3 TON. LUZ 220 FRIO Y CALOR	17,990.00
5190100103-5	MINI SPLIT ABSOLUT DE 3 TON. LUZ 220 FRIO Y CALOR	17,990.00
5210100027-6	BOCINA AMPLIFICADA DE 400W TH-15A	6,289.99
5210100027-7	BOCINA AMPLIFICADA DE 400W TH-15A	6,289.99
5210100020-1	SNAKE INTERFAZ PARA CONECTAR VARIOS MICROFONOS 32x8x30mts	9,489.99
5150100001-24	COMPUTADORA DE ESCRITORIO thinkcentre m9p ci73770 8g 1 tb	21,074.88
5150100002-5	LAPTOP 4G 750GB 1 GB DVDRW	21,347.11
5150100001-26	COMPUTADORA DE ESCRITORIO 4GB 1 TB DVDRW WIN8	9,450.52
5150100001-27	COMPUTADORA DE ESCRITORIO 4GB 1 TB DVDRW WIN8	9,450.52
5150100001-28	COMPUTADORA DE ESCRITORIO 4GB 1 TB DVDRW WIN8	9,450.52
5150100001-29	COMPUTADORA DE ESCRITORIO 4GB 1 TB DVDRW WIN8	9,450.52
5150100001-30	COMPUTADORA DE ESCRITORIO 4GB 1 TB DVDRW WIN8	9,450.52
5150100001-31	COMPUTADORA DE ESCRITORIO 4GB 1 TB DVDRW WIN8	9,450.52
5150100001-32	COMPUTADORA TODO EN UNO 4G 500 WF/BT/W7P/WRM3	12,470.00
5150100001-33	COMPUTADORA TODO EN UNO 4G 500 WF/BT/W7P/WRM3	12,470.00
5150100001-34	COMPUTADORA TODO EN UNO 4G 500 WF/BT/W7P/WRM3	12,470.00
5150100001-35	COMPUTADORA TODO EN UNO 4G 500 WF/BT/W7P/WRM3	12,470.00
5150100001-36	COMPUTADORA TODO EN UNO 4G 500 WF/BT/W7P/WRM3	12,470.00
5150100001-37	COMPUTADORA DE ESCRITORIO PARA SIMULACION	12,088.36
5150100001-38	COMPUTADORA DE ESCRITORIO PARA SIMULACION	12,088.36
5150100001-39	COMPUTADORA DE ESCRITORIO PARA SIMULACION	12,088.36
5150100001-40	COMPUTADORA DE ESCRITORIO PARA SIMULACION	12,088.36
5150100001-41	COMPUTADORA DE ESCRITORIO PARA SIMULACION	12,088.36
5150100001-42	COMPUTADORA DE ESCRITORIO PARA SIMULACION	12,088.36
5150100001-43	COMPUTADORA DE ESCRITORIO PARA SIMULACION	12,088.36
5150100001-44	COMPUTADORA DE ESCRITORIO PARA SIMULACION	12,088.36
5150100001-45	COMPUTADORA DE ESCRITORIO PARA SIMULACION	12,088.36
5150100001-46	COMPUTADORA DE ESCRITORIO PARA SIMULACION	12,088.36

5150100001-47	COMPUTADORA DE ESCRITORIO PARA SIMULACION	12,088.36
5150100001-48	COMPUTADORA DE ESCRITORIO PARA SIMULACION	12,088.36
5150100077-3	EXTREME DUAL CORE ROUTER RB1100HX2	9,697.60
5150100047-14	IMPRESORA LASERJET BLANCO Y NEGOR	7,767.78
5210100025-3	TELEVISION PANTALLA 51"	8,999.99
5210100025-4	TELEVISION PANTALLA 32"	6,499.00
5410400001-3	VEHICULO SILVERADO 1500 REG G COLOR PLATA	250,200.00
5150100001-50	COMPUTADORA DE ESCRITORIO PC LENOVO	15,513.52
5210100023-13	PROYECTOR INALAMBRICA 1024 x768 PIXELES	8,899.29
5150100001-51	COMPUTADORA DE ESCRITORIO MONITOR 24" PLANO LCD	21,146.80
5150100001-52	COMPUTADORA DE ESCRITORIO MONITOR 24" PLANO LCD	21,146.80
5150100001-53	COMPUTADORA DE ESCRITORIO MONITOR 24" PLANO LCD	21,146.80
5150100001-54	COMPUTADORA DE ESCRITORIO MONITOR 24" PLANO LCD	21,146.80
5150100001-55	COMPUTADORA DE ESCRITORIO MONITOR 24" PLANO LCD	21,146.80
5150100001-56	COMPUTADORA DE ESCRITORIO MONITOR 24" PLANO LCD	21,146.80
5150100001-57	COMPUTADORA DE ESCRITORIO MONITOR 24" PLANO LCD	21,146.80
5150100001-58	COMPUTADORA DE ESCRITORIO MONITOR 24" PLANO LCD	21,146.80
5150100001-59	COMPUTADORA DE ESCRITORIO MONITOR 24" PLANO LCD	21,146.80
5150100001-60	COMPUTADORA DE ESCRITORIO MONITOR 24" PLANO LCD	21,146.80
5150100001-61	COMPUTADORA DE ESCRITORIO MONITOR 24" PLANO LCD	21,146.80
5150100001-62	COMPUTADORA DE ESCRITORIO MONITOR 24" PLANO LCD	21,146.80
5150100001-63	COMPUTADORA DE ESCRITORIO MONITOR 24" PLANO LCD	21,146.80
5150100001-64	COMPUTADORA DE ESCRITORIO MONITOR 24" PLANO LCD	21,146.80
5150100001-65	COMPUTADORA DE ESCRITORIO MONITOR 24" PLANO LCD	21,146.80
5150100001-66	COMPUTADORA DE ESCRITORIO MONITOR 24" PLANO LCD	21,146.80
5150100001-67	COMPUTADORA DE ESCRITORIO MONITOR 24" PLANO LCD	21,146.80
5150100001-68	COMPUTADORA DE ESCRITORIO MONITOR 24" PLANO LCD	21,146.80
5150100001-69	COMPUTADORA DE ESCRITORIO MONITOR 24" PLANO LCD	21,146.80
5150100001-70	COMPUTADORA DE ESCRITORIO MONITOR 24" PLANO LCD	21,146.80
5150100001-71	COMPUTADORA DE ESCRITORIO MONITOR 24" PLANO LCD	21,146.80
5150100001-72	COMPUTADORA DE ESCRITORIO MONITOR 24" PLANO LCD	21,146.80
5150100001-73	COMPUTADORA DE ESCRITORIO MONITOR 24" PLANO LCD	21,146.80
5150100001-74	COMPUTADORA DE ESCRITORIO MONITOR 24" PLANO LCD	21,146.80
5150100001-75	COMPUTADORA DE ESCRITORIO MONITOR 24" PLANO LCD	21,146.80
5150100001-76	COMPUTADORA DE ESCRITORIO MONITOR 24" PLANO LCD	21,146.80
5150100001-77	COMPUTADORA DE ESCRITORIO MONITOR 24" PLANO LCD	21,146.80
5150100001-78	COMPUTADORA DE ESCRITORIO MONITOR 24" PLANO LCD	21,146.80
5150100001-79	COMPUTADORA DE ESCRITORIO MONITOR 24" PLANO LCD	21,146.80
5150100001-80	COMPUTADORA DE ESCRITORIO MONITOR 24" PLANO LCD	21,146.80
5150100001-81	COMPUTADORA DE ESCRITORIO MONITOR 24" PLANO LCD	21,146.80
5150100001-82	COMPUTADORA DE ESCRITORIO MONITOR 24" PLANO LCD	21,146.80
5150100001-83	COMPUTADORA DE ESCRITORIO MONITOR 24" PLANO LCD	21,146.80
5150100001-84	COMPUTADORA DE ESCRITORIO MONITOR 24" PLANO LCD	21,146.80
5150100001-85	COMPUTADORA DE ESCRITORIO MONITOR 24" PLANO LCD	21,146.80
5150100001-86	COMPUTADORA DE ESCRITORIO MONITOR 24" PLANO LCD	21,146.80
5150100001-87	COMPUTADORA DE ESCRITORIO MONITOR 24" PLANO LCD	21,146.80
5150100001-88	COMPUTADORA DE ESCRITORIO MONITOR 24" PLANO LCD	21,146.80
5150100001-89	COMPUTADORA DE ESCRITORIO MONITOR 24" PLANO LCD	21,146.80
5150100001-90	COMPUTADORA DE ESCRITORIO MONITOR 24" PLANO LCD	21,146.80
5150100001-91	COMPUTADORA ONLY ONE DE ESCRITORIO	12,088.36
5150100001-92	COMPUTADORA ONLY ONE DE ESCRITORIO	12,088.36
5150100001-93	COMPUTADORA ONLY ONE DE ESCRITORIO	12,088.36
5150100001-94	COMPUTADORA ONLY ONE DE ESCRITORIO	12,088.36
5150100001-95	COMPUTADORA ONLY ONE DE ESCRITORIO	12,088.36
5150100001-96	COMPUTADORA ONLY ONE DE ESCRITORIO	12,088.36
5150100001-97	COMPUTADORA ONLY ONE DE ESCRITORIO	12,088.36
5150100001-98	COMPUTADORA ONLY ONE DE ESCRITORIO	12,088.36
5150100001-99	COMPUTADORA ONLY ONE DE ESCRITORIO	12,088.36
5150100001-100	COMPUTADORA ONLY ONE DE ESCRITORIO	12,088.36
5150100001-101	COMPUTADORA ONLY ONE DE ESCRITORIO	12,088.36
5150100001-102	COMPUTADORA ONLY ONE DE ESCRITORIO	12,088.36
5150100001-103	COMPUTADORA ONLY ONE DE ESCRITORIO	12,088.36
5150100001-104	COMPUTADORA ONLY ONE DE ESCRITORIO	12,088.36
5150100001-105	COMPUTADORA ONLY ONE DE ESCRITORIO	12,088.36
5150100001-106	COMPUTADORA ONLY ONE DE ESCRITORIO	12,088.36
5150100001-107	COMPUTADORA ONLY ONE DE ESCRITORIO	12,088.36
5150100001-108	COMPUTADORA ONLY ONE DE ESCRITORIO	12,088.36
5150100001-109	COMPUTADORA ONLY ONE DE ESCRITORIO	12,088.36
5150100001-110	COMPUTADORA ONLY ONE DE ESCRITORIO	12,088.36
5150100001-111	COMPUTADORA ONLY ONE DE ESCRITORIO	12,088.36
5150100001-112	COMPUTADORA ONLY ONE DE ESCRITORIO	12,088.36
5150100001-113	COMPUTADORA ONLY ONE DE ESCRITORIO	12,088.36
5150100001-114	COMPUTADORA ONLY ONE DE ESCRITORIO	12,088.36
5150100001-115	COMPUTADORA ONLY ONE DE ESCRITORIO	12,088.36
5150100001-116	COMPUTADORA ONLY ONE DE ESCRITORIO	12,088.36
5150100001-117	COMPUTADORA ONLY ONE DE ESCRITORIO	12,088.36
5150100001-118	COMPUTADORA ONLY ONE DE ESCRITORIO	12,088.36
5150100001-119	COMPUTADORA ONLY ONE DE ESCRITORIO	12,088.36

5150100001-120	COMPUTADORA ONLY ONE DE ESCRITORIO	12,088.36
5150100001-121	COMPUTADORA ONLY ONE DE ESCRITORIO	12,088.36
5150100001-122	COMPUTADORA ONLY ONE DE ESCRITORIO	12,088.36
5150100001-123	COMPUTADORA ONLY ONE DE ESCRITORIO	12,088.36
5150100001-124	COMPUTADORA ONLY ONE DE ESCRITORIO	12,088.36
5150100001-125	COMPUTADORA ONLY ONE DE ESCRITORIO	12,088.36
5150100001-126	COMPUTADORA ONLY ONE DE ESCRITORIO	12,088.36
5150100001-127	COMPUTADORA ONLY ONE DE ESCRITORIO	12,088.36
5150100001-128	COMPUTADORA ONLY ONE DE ESCRITORIO	12,088.36
5150100001-129	COMPUTADORA ONLY ONE DE ESCRITORIO	12,088.36
5150100001-130	COMPUTADORA ONLY ONE DE ESCRITORIO	12,088.36
5150100001-131	COMPUTADORA ONLY ONE DE ESCRITORIO	12,088.36
5150100001-132	COMPUTADORA ONLY ONE DE ESCRITORIO	12,088.36
5150100001-133	COMPUTADORA ONLY ONE DE ESCRITORIO	12,088.36
5150100001-134	COMPUTADORA ONLY ONE DE ESCRITORIO	12,088.36
5150100001-135	COMPUTADORA ONLY ONE DE ESCRITORIO	12,088.36
5150100001-136	COMPUTADORA ONLY ONE DE ESCRITORIO	12,088.36
5150100001-137	COMPUTADORA ONLY ONE DE ESCRITORIO	12,088.36
5150100001-138	COMPUTADORA ONLY ONE DE ESCRITORIO	12,088.36
5290100025-27	BANCO BASICO DE HIDRAULICA	84,785.33
5290100025-28	CALIBRADOR DE PESO MUERTO	37,535.16
5290100025-29	PRESION HIDROSTATICA	29,277.44
5290100025-30	ALTURA METACENTRICA	15,985.57
5290100025-31	ESTATICA DE FLUIDOS Y MANOMETRIA	30,911.32
5290100025-32	PROPIEDADES DE FLUIDOS	37,535.16
5290100025-33	APARATO DE PASCAL	26,495.41
5290100025-34	TEOREMA DE BERNOULLI	37,358.53
5290100025-35	IMPACTO DE CHORRO	41,288.69
5290100025-36	FLUJO DE CHORRO POR ORIFICIO Y DERRAME LIBRE	52,990.83
5290100025-37	PERDIDAS DE ENERGIA EN TUBOS	37,358.53
5290100025-38	CANAL MINIATURA DE ESCURRIMIENTO	66,238.53
5290100025-39	DEMOSTRACION DE OSBORNE REYNOLDS	48,574.93
5290100025-40	DEMOSTRACION DE CAUDALIMETRO	66,238.53
5290100025-41	PERDIDAS DE ENERGIA EN ACODAMIENTOS	57,406.73
5290100025-42	TORBELLINOS LIBRES Y FORZADOS	92,733.95
5290100025-43	ARIETE HIDRAULICO	108,631.19
5290100025-44	TURBINA PELTON DE DEMOSTRACION	97,149.85
5290100025-45	TURBINA FRANCIS	136,892.97
5290100025-46	BAOMBAS SERIE / PARALELO	70,654.44
5290100025-47	CARACTERISTICAS DE LA BOMBA CENTRIFUGA	94,941.91
5290100025-48	CANAL DE DEMOSTRACION DE FLUJO HIDRAULICO	194,299.70
5290100025-49	REDES DE FLUJO	114,813.46
5210100024-11	CAÑON PROYECTOR	14,254.08
5210100024-12	CAÑON PROYECTOR	14,254.08
5150100002-6	LAPTOP	14,493.04
5150100002-7	LAPTOP	14,493.04
5150100002-8	LAPTOP	14,493.04
5150100002-9	LAPTOP	14,493.04
5210100025-5	TELEVISION PANTALLA 40"	10,562.96
5290100025-50	MEDIDOR DE RUGOSIDAD	37,696.52
5290100025-57	LABORATORIO EDUCACIONAL DE FIBRA OPTICA	13,456.00
5150100047-15	IMPRESORA LASER	8,623.44
5150100047-16	IMPRESORA LASER	8,623.44
5290100025-106	BALANZA ANALITICA DIGITAL	6,094.64
5290100025-107	BALANZA ANALITICA DIGITAL	6,094.64
5290100025-108	BALANZA ANALITICA DIGITAL	6,094.64
5290100025-109	BALANZA ANALITICA DIGITAL	6,094.64
5290100025-110	BALANZA ANALITICA DIGITAL	6,094.64
5290100025-111	BALANZA ANALITICA DIGITAL	6,094.64
5290100025-112	BALANZA ANALITICA DIGITAL	6,094.64
5290100025-113	BALANZA ANALITICA DIGITAL	6,094.64
5290100025-114	BALANZA ANALITICA DIGITAL	6,094.64
5290100025-115	BALANZA ANALITICA DIGITAL	6,094.64
5290100025-116	BALANZA ANALITICA DIGITAL	6,094.64
5290100025-117	BALANZA ANALITICA DIGITAL	6,094.64
5290100025-118	REGADERA CON LAVA OJOS PRIMEROS AUXILIOS	9,860.00
5290100025-132	ESPECTROFOMETRO	57,988.40
5290100025-184	DUROMETRO UNIVERSAL PARA ENSAYOS ROCKWELL, BRINELL Y VICKERS	216,920.00
5290100025-185	SISTEMA ELECTRICO DE POTENCIA	1,853,907.00
5290100025-206	MICRÓMETRO DIGITAL P/PROFUNDIDAD	9,570.00
5290100025-207	MICRÓMETRO DIGITAL P/PROFUNDIDAD	9,570.00
5290100025-208	MICRÓMETRO DIGITAL P/PROFUNDIDAD	9,570.00
5290100025-209	MICRÓMETRO DIGITAL P/PROFUNDIDAD	9,570.00
5290100025-210	MICRÓMETRO DIGITAL P/PROFUNDIDAD	9,570.00
5290100025-211	MICRÓMETRO DIGITAL P/PROFUNDIDAD	9,570.00
5290100025-212	MICRÓMETRO DIGITAL P/PROFUNDIDAD	9,570.00
5290100025-213	MICRÓMETRO DIGITAL P/PROFUNDIDAD	9,570.00
5290100025-214	MICRÓMETRO DIGITAL P/PROFUNDIDAD	9,570.00



5290100025-215	MICRÓMETRO DIGITAL P/PROFUNDIDAD	9,570.00
5290100025-306	HORNO ELECTRICO TIPO MUFLA	9,280.00
5290100025-322	CAMPANA EXTRACTORA	11,600.00
5290100025-323	APARATO FISHER JOHNS PARA PUNTO DE FUSION MODELO EXPANDIDO	6,960.00
5290100025-324	APARATO FISHER JOHNS PARA PUNTO DE FUSION MODELO EXPANDIDO	6,960.00
5290100025-325	APARATO FISHER JOHNS PARA PUNTO DE FUSION MODELO EXPANDIDO	6,960.00
5290100025-326	CAMARA DOCUMENTAL	17,400.00
5290100025-327	TUBOS DE RAYOS CATODICOS (JUEGO COMPLETO)	9,280.00
5290100025-328	TUBOS DE RAYOS CATODICOS (JUEGO COMPLETO)	9,280.00
5290100025-329	TUBOS DE RAYOS CATODICOS (JUEGO COMPLETO)	9,280.00
5290100025-330	TUBOS DE RAYOS CATODICOS (JUEGO COMPLETO)	9,280.00
5290100025-331	TUBOS DE RAYOS CATODICOS (JUEGO COMPLETO)	9,280.00
5290100025-332	TUBOS DE RAYOS CATODICOS (JUEGO COMPLETO)	9,280.00
5290100025-333	TUBOS DE RAYOS CATODICOS (JUEGO COMPLETO)	9,280.00
5290100025-334	TUBOS DE RAYOS CATODICOS (JUEGO COMPLETO)	9,280.00
5290100025-335	TUBOS DE RAYOS CATODICOS (JUEGO COMPLETO)	9,280.00
5290100025-336	TUBOS DE RAYOS CATODICOS (JUEGO COMPLETO)	9,280.00
5290100025-337	CONDUCTIMETRO-PHMETRO DIGITAL DE MESA	16,224.92
5290100025-338	CONDUCTIMETRO-PHMETRO DIGITAL DE MESA	16,224.92
5290100025-339	CONDUCTIMETRO-PHMETRO DIGITAL DE MESA	16,224.92
5290100025-340	CONDUCTIMETRO-PHMETRO DIGITAL DE MESA	16,224.92
5290100025-341	CONDUCTIMETRO-PHMETRO DIGITAL DE MESA	16,224.92
5290100025-342	CONDUCTIMETRO-PHMETRO DIGITAL DE MESA	16,224.92
5150100002-10	LAPTOP NETBOOK DELL INSPIRION 15R	17,841.86
5150100002-11	LAPTOP NETBOOK DELL INSPIRION 15R	17,841.86
5150100049-2	IMPRESORA DATACARD GROUP PARA CREDENCIALES	27,724.00
5210100023-22	PROYECTOR EPSON LCD PROYECTOR COLOR BLANCO	9,264.05
5150100001-139	COMPUTADORA HP PAVILION 500-212LA DESKTOP	11,617.11
5150100001-140	COMPUTADORA HP PAVILION 500-212LA DESKTOP	11,617.11
5150100001-141	COMPUTADORA HP PAVILION 500-212LA DESKTOP	11,617.11
5150100001-142	COMPUTADORA ALL IN ONE HO 20-B349LA 20" CELERON G162	10,434.20
5150100001-143	COMPUTADORA ALL IN ONE HO 20-B349LA 20" CELERON G162	10,434.20
5150100001-144	COMPUTADORA ALL IN ONE HO 20-B349LA 20" CELERON G162	10,434.20
5150100001-145	COMPUTADORA ALL IN ONE HO 20-B349LA 20" CELERON G162	10,434.20
5150100001-146	COMPUTADORA ALL IN ONE HO 20-B349LA 20" CELERON G162	10,434.20
5150100001-147	COMPUTADORA ALL IN ONE HO 20-B349LA 20" CELERON G162	10,434.20
5150100001-148	COMPUTADORA APPLE IMAC	32,414.33
5150100001-149	COMPUTADORA HP ALL IN ONE	19,974.97
5150100071-2	BATERIA DE RESPALDO	7,532.05
5150100082-2	SERVIDOR IBM SYSTEM X3250-M3	19,198.00
5210100018-3	SISTEMA INALAMBRICO DOBLE (2 MICROFONOS)	12,633.56
5150100001-150	COMPUTADORA DE ESCRITORIO PC LENOVO E73Z	11,322.76
5190100103-6	MINI SPLIT 5 TONELADAS FRIO-CALOR R-410	55,021.70
5190100103-7	MINI SPLIT 2 TONELADAS FRIO Y CALEFACCION HEAT PUMP	11,948.00
5190100103-8	MINI SPLIT 1 TONELADAS FRIO Y CALOR	6,032.00
5110100065-26	LIBRERO DE PISO CON 2 PUERTASABATIBLES DE CRISTAL ESMERILADO COLO	15,877.69
5230100021-8	CAMARA FOTOGRAFICA DE 18-140MM VR KIT	29,090.48
5210100023-23	PROYECTOR EPSON POWER LITE S18+, V11H552021	6,276.44
5210100023-24	PROYECTOR EPSON POWER LITE S18+, V11H552021	6,276.44
5150100046-1	IMPRESORA MULTIFUNCIONAL BROTHER BLACO Y NEGRO 3 EN 1	6,225.72
5150100046-2	IMPRESORA MULTIFUNCIONAL BROTHER A COLOR	8,081.08
5190100166-2	FRIGOBAR 4.4 PIES CUBICOS ALTO 88CM x 48CM ANCHO COLOR PUERTA PLAT	6,283.14
5150100002-13	LAPTOP LENOVO Y70-70 TOUCH COLOR NEGRO	34,798.84
5150100001-151	COMPUTADORA ALL IN ONE DE 23" NEGRO/PLATA	18,856.96
5150100001-152	COMPUTADORA ALL IN ONE DE 23" NEGRO/PLATA	18,856.96
5150100001-153	COMPUTADORA ALL IN ONE DE 23" NEGRO/PLATA	18,856.96
5150100001-154	COMPUTADORA ALL IN ONE DE 23" NEGRO/PLATA	18,856.96
5150100001-155	COMPUTADORA ALL IN ONE DE 23" NEGRO/PLATA	18,856.96
5150100001-156	COMPUTADORA ALL IN ONE DE 23" NEGRO/PLATA	18,856.96
5150100001-157	COMPUTADORA ALL IN ONE DE 23" NEGRO/PLATA	18,856.96
5150100001-158	COMPUTADORA ALL IN ONE DE 23" NEGRO/PLATA	18,856.96
5150100001-159	COMPUTADORA ALL IN ONE DE 23" NEGRO/PLATA	18,856.96
5150100001-160	COMPUTADORA ALL IN ONE DE 23" NEGRO/PLATA	18,856.96
5150100001-161	COMPUTADORA ALL IN ONE DE 23" NEGRO/AZUL	18,856.96
5150100001-162	COMPUTADORA ALL IN ONE DE 23" NEGRO/PLATA	18,856.96
5150100001-163	COMPUTADORA ALL IN ONE DE 23" NEGRO/PLATA	18,856.96
5150100001-164	COMPUTADORA ALL IN ONE DE 23" NEGRO/PLATA	18,856.96
5150100001-165	COMPUTADORA ALL IN ONE DE 23" NEGRO/PLATA	18,856.96
5150100001-166	COMPUTADORA ALL IN ONE DE 23" NEGRO/PLATA	18,856.96
5150100001-167	COMPUTADORA ALL IN ONE DE 23" NEGRO/PLATA	18,856.96
5150100001-168	COMPUTADORA ALL IN ONE DE 23" NEGRO/PLATA	18,856.96
5150100001-169	COMPUTADORA ALL IN ONE DE 23" NEGRO/PLATA	18,856.96
5150100001-170	COMPUTADORA ALL IN ONE DE 23" NEGRO/PLATA	18,856.96
5150100001-171	COMPUTADORA ALL IN ONE DE 23" NEGRO/PLATA	18,856.96
5150100001-172	COMPUTADORA ALL IN ONE DE 23" NEGRO/PLATA	18,856.96
5150100001-173	COMPUTADORA ALL IN ONE DE 23" NEGRO/PLATA	18,856.96
5150100001-174	COMPUTADORA ALL IN ONE DE 23" NEGRO/PLATA	18,856.96
5150100001-175	COMPUTADORA ALL IN ONE DE 23" NEGRO/PLATA	18,856.96

515010001-176	COMPUTADORA ALL IN ONE DE 23" NEGRO/PLATA	18,856.96
5660100137-5	ACONDICIONADOR DE POTENCIA MICRO CONTROLADO	54,392.40
515010002-15	LAPTOP HP SPECTRE X360 CONVERTIBLE PC 13, DE 13,3 PULGADAS COLOR G	30,970.84
515010002-16	LAPTOP HP SPECTRE X360 CONVERTIBLE PC 13, DE 13,3 PULGADAS COLOR G	30,970.84
515010002-17	LAPTOP HP SPECTRE X360 CONVERTIBLE PC 13, DE 13,3 PULGADAS COLOR G	30,970.84
515010002-18	LAPTOP HP SPECTRE X360 CONVERTIBLE PC 13, DE 13,3 PULGADAS COLOR G	30,970.84
5210100024-13	CAÑON PROYECTOR COLOR NEGRO	7,830.00
5210100024-14	CAÑON PROYECTOR COLOR NEGRO	7,830.00
5210100024-15	CAÑON PROYECTOR COLOR NEGRO	7,830.00
5210100024-16	CAÑON PROYECTOR COLOR NEGRO	7,830.00
5210100024-17	CAÑON PROYECTOR COLOR NEGRO	7,830.00
5210100024-18	CAÑON PROYECTOR COLOR NEGRO	7,830.00
5210100024-19	CAÑON PROYECTOR COLOR NEGRO	7,830.00
5210100024-20	CAÑON PROYECTOR COLOR NEGRO	7,830.00
5210100024-21	CAÑON PROYECTOR COLOR NEGRO	7,830.00
5210100024-22	CAÑON PROYECTOR COLOR NEGRO	7,830.00
5210100024-23	CAÑON PROYECTOR COLOR NEGRO	7,830.00
5210100024-24	CAÑON PROYECTOR COLOR NEGRO	7,830.00
5210100024-25	CAÑON PROYECTOR COLOR NEGRO	7,830.00
5210100024-26	CAÑON PROYECTOR COLOR NEGRO	7,830.00
5210100024-27	CAÑON PROYECTOR COLOR NEGRO	7,830.00
5210100024-28	CAÑON PROYECTOR COLOR NEGRO	7,830.00
5210100024-29	CAÑON PROYECTOR COLOR NEGRO	7,830.00
5210100024-30	CAÑON PROYECTOR COLOR NEGRO	7,830.00
5210100024-31	CAÑON PROYECTOR COLOR NEGRO	7,830.00
5210100024-32	CAÑON PROYECTOR COLOR NEGRO	7,830.00
5230100021-9	CAMARA FOTOGRAFICA	33,634.20
5660100168-1	BACK UPS DE APC	6,032.00
5660100168-2	BACK UPS DE APC	6,032.00
5110100022-2	ARCHIVERO METALICO DE 4 GAVETAS T/OFICIO COLOR NEGRO	7,493.00
5190100103-9	MINI SPLIT DE 5 TONELADAS FRIO-CALOR	92,701.40
5190100103-10	MINI SPLIT DE 5 TONELADAS FRIO-CALOR	92,701.40
5190100103-11	MINI SPLIT DE 5 TONELADAS FRIO-CALOR	92,701.40
5190100103-12	MINI SPLIT DE 5 TONELADAS FRIO-CALOR	92,701.40
5190100103-13	MINI SPLIT DE 5 TONELADAS FRIO-CALOR	92,701.40
5190100103-14	MINI SPLIT DE 5 TONELADAS FRIO-CALOR	92,701.40
5190100103-15	MINI SPLIT DE 5 TONELADAS FRIO-CALOR	92,701.40
5190100103-16	MINI SPLIT DE 5 TONELADAS FRIO-CALOR	92,701.40
5190100103-17	MINI SPLIT DE 5 TONELADAS FRIO-CALOR	92,701.40
5190100103-18	MINI SPLIT DE 5 TONELADAS FRIO-CALOR	92,701.40
5190100103-19	MINI SPLIT DE 5 TONELADAS FRIO-CALOR	92,701.40
5190100103-20	MINI SPLIT DE 5 TONELADAS FRIO-CALOR	92,701.40
5190100103-21	MINI SPLIT DE 5 TONELADAS FRIO-CALOR	92,701.40
5190100103-22	MINI SPLIT DE 5 TONELADAS FRIO-CALOR	92,701.40
5190100103-23	MINI SPLIT DE 5 TONELADAS FRIO-CALOR	92,701.40
5190100103-24	MINI SPLIT DE 5 TONELADAS FRIO-CALOR	92,701.40
5190100103-25	MINI SPLIT DE 5 TONELADAS FRIO-CALOR	92,701.40
5190100103-26	MINI SPLIT DE 5 TONELADAS FRIO-CALOR	92,701.40
5190100103-27	MINI SPLIT DE 5 TONELADAS FRIO-CALOR	92,701.40
5190100103-28	MINI SPLIT DE 5 TONELADAS FRIO-CALOR	92,701.40
5190100103-29	MINI SPLIT DE 5 TONELADAS FRIO-CALOR	92,701.40
5190100103-30	MINI SPLIT DE 5 TONELADAS FRIO-CALOR	92,701.40
5190100103-31	MINI SPLIT DE 5 TONELADAS FRIO-CALOR	92,701.40
5190100103-32	MINI SPLIT DE 5 TONELADAS FRIO-CALOR	92,701.40
5190100103-33	MINI SPLIT DE 5 TONELADAS FRIO-CALOR	92,701.40
5670100171-1	EQUIPO PARA SOLDAR OXIGENO/ACETILENO C/TANQUE SOPORTE PLASTICO	9,570.00
5290100025-365	BOMBA DE BACIO 6CFM 1/2HP 110/220V COLOR AMARILLO	7,120.00
5150100079-5	RELOG CHECADOR DE HUELLA DIGITAL NEGRO CON GRIS	6,032.00
5670100173-1	ESCALERA CON EXTENSION T24 PELDAÑOS TRUPER HASTA 7.01 M 3740	6,225.00
5150100047-19	IMPRESORA HP LASERJET ENTERPRISE M506DN COLOR BLANCO	6,862.60
5150100048-6	IMPRESORA HP COLOR LASERJET ENTERPRICE M750DN	54,810.00
5210100023-30	PROYECTOR POWERLITE X29	11,165.45
5150100002-19	LAPTOP VOSTRO 3459 3000 SERIES COLOR NEGRO	14,462.23
5110100020-84	ARCHIVERO DE 3 GAVETAS VERTICAL ELITE 6010 GRAFITO CARTA	6,936.80
5190100005-6	CAMARA DE SEGURIDAD DE RED VIVOTEK IP DOMO EXTERIOR ANTIVANDALIC	7,574.80
5190100005-7	CAMARA DE SEGURIDAD DE RED VIVOTEK IP DOMO EXTERIOR ANTIVANDALIC	7,574.80
5290100025-366	MODULO PARA LABORATORIO DE ELECTRONICA DIGITAL MIXKIT ELECTRONIC	176,320.00
5290100025-367	MODULO PARA LABORATORIO DE ELECTRONICA DIGITAL MIXKIT ELECTRONIC	176,320.00
5290100025-368	MODULO PARA LABORATORIO DE ELECTRONICA DIGITAL MIXKIT ELECTRONIC	176,320.00
5290100025-369	MODULO PARA LABORATORIO DE ELECTRONICA DIGITAL MIXKIT ELECTRONIC	176,320.00
5290100025-370	MODULO PARA LABORATORIO DE ELECTRONICA DIGITAL MIXKIT ELECTRONIC	176,320.00
5290100025-371	MODULO PARA LABORATORIO DE ELECTRONICA DIGITAL MIXKIT ELECTRONIC	176,320.00
5290100025-372	MODULO PARA LABORATORIO DE ELECTRONICA DIGITAL MIXKIT ELECTRONIC	176,320.00
5290100025-373	MODULO PARA LABORATORIO DE ELECTRONICA DIGITAL MIXKIT ELECTRONIC	176,320.00
5290100025-374	MODULO PARA LABORATORIO DE ELECTRONICA DIGITAL MIXKIT ELECTRONIC	176,320.00
5290100025-375	MODULO PARA LABORATORIO DE ELECTRONICA DIGITAL MIXKIT ELECTRONIC	176,320.00
5290100025-376	MODULO PARA LABORATORIO DE ELECTRONICA DIGITAL MIXKIT ELECTRONIC	176,320.00
5290100025-377	MODULO PARA LABORATORIO DE ELECTRONICA DIGITAL MIXKIT ELECTRONIC	176,320.00



5150100001-251	COMPUTADORA DE ESCRITORIO ALL IN ONE LENOVO 21.5" TOUCH	21,686.20
5150100001-252	COMPUTADORA DE ESCRITORIO ALL IN ONE LENOVO 21.5" TOUCH	21,686.20
5150100001-253	COMPUTADORA DE ESCRITORIO ALL IN ONE LENOVO 21.5" TOUCH	21,686.20
5150100001-254	COMPUTADORA DE ESCRITORIO ALL IN ONE LENOVO 21.5" TOUCH	21,686.20
5150100001-255	COMPUTADORA DE ESCRITORIO ALL IN ONE LENOVO 21.5" TOUCH	21,686.20
5150100001-256	COMPUTADORA DE ESCRITORIO ALL IN ONE LENOVO 21.5" TOUCH	21,686.20
5150100001-257	COMPUTADORA DE ESCRITORIO ALL IN ONE LENOVO 21.5" TOUCH	21,686.20
5150100001-258	COMPUTADORA DE ESCRITORIO ALL IN ONE LENOVO 21.5" TOUCH	21,686.20
5150100001-259	COMPUTADORA DE ESCRITORIO ALL IN ONE LENOVO 21.5" TOUCH	21,686.20
5150100001-260	COMPUTADORA DE ESCRITORIO ALL IN ONE LENOVO 21.5" TOUCH	21,686.20
5150100001-261	COMPUTADORA DE ESCRITORIO ALL IN ONE LENOVO 21.5" TOUCH	21,686.20
5150100001-262	COMPUTADORA DE ESCRITORIO ALL IN ONE LENOVO 21.5" TOUCH	21,686.20
5150100001-263	COMPUTADORA DE ESCRITORIO ALL IN ONE LENOVO 21.5" TOUCH	21,686.20
5150100001-264	COMPUTADORA DE ESCRITORIO ALL IN ONE LENOVO 21.5" TOUCH	21,686.20
5150100001-265	COMPUTADORA DE ESCRITORIO ALL IN ONE LENOVO 21.5" TOUCH	21,686.20
5150100001-266	COMPUTADORA DE ESCRITORIO ALL IN ONE LENOVO 21.5" TOUCH	21,686.20
5150100001-267	COMPUTADORA DE ESCRITORIO ALL IN ONE LENOVO 21.5" TOUCH	21,686.20
5150100001-268	COMPUTADORA DE ESCRITORIO ALL IN ONE LENOVO 21.5" TOUCH	21,686.20
5150100001-269	COMPUTADORA DE ESCRITORIO ALL IN ONE LENOVO 21.5" TOUCH	21,686.20
5150100001-270	COMPUTADORA DE ESCRITORIO ALL IN ONE LENOVO 21.5" TOUCH	21,686.20
5150100001-271	COMPUTADORA DE ESCRITORIO ALL IN ONE LENOVO 21.5" TOUCH	21,686.20
5150100001-272	COMPUTADORA DE ESCRITORIO ALL IN ONE LENOVO 21.5" TOUCH	21,686.20
5150100001-273	COMPUTADORA DE ESCRITORIO ALL IN ONE LENOVO 21.5" TOUCH	21,686.20
5150100001-274	COMPUTADORA DE ESCRITORIO ALL IN ONE LENOVO 21.5" TOUCH	21,686.20
5150100001-275	COMPUTADORA DE ESCRITORIO ALL IN ONE LENOVO 21.5" TOUCH	21,686.20
5150100001-276	COMPUTADORA DE ESCRITORIO ALL IN ONE LENOVO 21.5" TOUCH	21,686.20
5150100001-277	COMPUTADORA DE ESCRITORIO ALL IN ONE LENOVO 21.5" TOUCH	21,686.20
5150100001-278	COMPUTADORA DE ESCRITORIO ALL IN ONE LENOVO 21.5" TOUCH	21,686.20
5150100001-279	COMPUTADORA DE ESCRITORIO ALL IN ONE LENOVO 21.5" TOUCH	21,686.20
5150100001-280	COMPUTADORA DE ESCRITORIO ALL IN ONE LENOVO 21.5" TOUCH	21,686.20
5150100001-281	COMPUTADORA DE ESCRITORIO ALL IN ONE LENOVO 21.5" TOUCH	21,686.20
5150100001-282	COMPUTADORA DE ESCRITORIO ALL IN ONE LENOVO 21.5" TOUCH	21,686.20
5150100001-283	COMPUTADORA DE ESCRITORIO ALL IN ONE LENOVO 21.5" TOUCH	21,686.20
5150100001-284	COMPUTADORA DE ESCRITORIO ALL IN ONE LENOVO 21.5" TOUCH	21,686.20
5150100077-4	ROUTER MICROTIK	11,046.68
5150100082-3	SERVIDOR MARCA LENOVO	24,067.68
5660100068-1	SWITCH PLANET FGSW2620PVM	17,475.40
5190100005-14	CAMARA DE SEGURIDAD HIKVISION	6,000.00
5190100005-15	CAMARA DE SEGURIDAD HIKVISION	6,000.00
5190100005-16	CAMARA DE SEGURIDAD HIKVISION	6,000.00
5190100005-17	CAMARA DE SEGURIDAD HIKVISION	6,000.00
5190100005-18	CAMARA DE SEGURIDAD HIKVISION	6,000.00
5290100002-2	PIZARRON ELECTRONICO INTERACTIVO SMART BOARD SBM68016 77" EN DIAG	47,125.00
5290100002-3	PIZARRON ELECTRONICO INTERACTIVO SMART BOARD SBM68016 77" EN DIAG	47,125.00
5290100002-4	PIZARRON ELECTRONICO INTERACTIVO SMART BOARD SBM68016 77" EN DIAG	47,125.00
5290100002-5	PIZARRON ELECTRONICO INTERACTIVO SMART BOARD SBM68016 77" EN DIAG	47,125.00
5290100002-6	PIZARRON ELECTRONICO INTERACTIVO SMART BOARD SBM68016 77" EN DIAG	47,125.00
5290100002-7	PIZARRON ELECTRONICO INTERACTIVO SMART BOARD SBM68016 77" EN DIAG	47,125.00
5290100002-8	PIZARRON ELECTRONICO INTERACTIVO SMART BOARD SBM68016 77" EN DIAG	47,125.00
5290100002-9	PIZARRON ELECTRONICO INTERACTIVO SMART BOARD SBM68016 77" EN DIAG	47,125.00
5290100002-10	PIZARRON ELECTRONICO INTERACTIVO SMART BOARD SBM68016 77" EN DIAG	47,125.00
5290100002-11	PIZARRON ELECTRONICO INTERACTIVO SMART BOARD SBM68016 77" EN DIAG	47,125.00
5290100002-12	PIZARRON ELECTRONICO INTERACTIVO SMART BOARD SBM68016 77" EN DIAG	47,125.00
5290100002-13	PIZARRON ELECTRONICO INTERACTIVO SMART BOARD SBM68016 77" EN DIAG	47,125.00
5290100002-14	PIZARRON ELECTRONICO INTERACTIVO SMART BOARD SBM68016 77" EN DIAG	47,125.00
5110100013-1	ARCO DE SEGURIDAD PARA BIBLIOTECA	70,805.24
5110100051-101	ESCRITORIO MODULO EJECUTIVO DOS PEDESTALES PENINSULA TIPO GOTA C	12,167.24
5110100051-102	ESCRITORIO MODULO EJECUTIVO DOS PEDESTALES PENINSULA TIPO GOTA C	12,167.24
5110100051-103	ESCRITORIO MODULO EJECUTIVO DOS PEDESTALES PENINSULA TIPO GOTA C	12,167.24
5110100051-104	ESCRITORIO MODULO EJECUTIVO DOS PEDESTALES PENINSULA TIPO GOTA C	12,167.24
5110100069-118	MESA DE TRABAJO CIRCULAR ESTACION OPERATIVA DE 4 PLAZAS EN CRUZ D	6,692.04
5110100069-119	MESA DE TRABAJO CIRCULAR ESTACION OPERATIVA DE 4 PLAZAS EN CRUZ D	6,692.04
5110100069-120	MESA DE TRABAJO CIRCULAR ESTACION OPERATIVA DE 4 PLAZAS EN CRUZ D	6,692.04
5110100069-121	MESA DE TRABAJO CIRCULAR ESTACION OPERATIVA DE 4 PLAZAS EN CRUZ D	6,692.04
5110100094-1	MODULO DE RECEPCION CIRCULAR COLOR CAFE	13,675.24
5110100051-121	ESCRITORIO MODULO SENCILLO DE DOS CABINAS DE 260x67 cm COLOR GRAF	21,236.92
5110100051-122	ESCRITORIO MODULO SENCILLO DE DOS CABINAS DE 260x67 cm COLOR GRAF	21,236.92
5410400001-5	VEHICULO X-TRAIL BLANCO ADVANCE 3 FILAS	397,100.00
5290100025-378	FRESADORA CNC TIPO CAMA CONTROL GSK	504,599.99
5290100025-379	FRESADORA HORIZONTAL VERTICAL	109,039.99
5290100025-380	SIERRA CINTA HORIZONTAL VERTICAL	39,207.99
5290100025-381	TORNO CNC DE CONTROL NUMERICO 20"x60" CON CONTROL FANUC	794,599.99
5290100025-382	TORNO PARALELO 18x40" PASO BARRA 52mm	328,279.99
5150100001-285	COMPUTADORA ULTIMA GENERACION ALL IN ONE THINKCENTRE	25,290.32
5150100001-286	COMPUTADORA ULTIMA GENERACION ALL IN ONE THINKCENTRE	25,290.32
5150100001-287	COMPUTADORA ULTIMA GENERACION ALL IN ONE THINKCENTRE	25,290.32
5150100001-288	COMPUTADORA ULTIMA GENERACION ALL IN ONE THINKCENTRE	25,290.32
5150100001-289	COMPUTADORA ULTIMA GENERACION ALL IN ONE THINKCENTRE	25,290.32

5150100001-290	COMPUTADORA ULTIMA GENERACION ALL IN ONE THINKCENTRE	25,290.32
5150100001-291	COMPUTADORA ULTIMA GENERACION ALL IN ONE THINKCENTRE	25,290.32
5150100001-292	COMPUTADORA ULTIMA GENERACION ALL IN ONE THINKCENTRE	25,290.32
5150100001-293	COMPUTADORA ULTIMA GENERACION ALL IN ONE THINKCENTRE	25,290.32
5150100001-294	COMPUTADORA ULTIMA GENERACION ALL IN ONE THINKCENTRE	25,290.32
5410400001-6	VEHICULO PATHFINDER COLOR BLANCO	548,700.00
5210100018-6	MICROFONO SHURE PROFESIONAL INALAMBRICO	12,050.08
5210100018-7	MICROFONO SHURE PROFESIONAL INALAMBRICO	12,050.08
5150100002-20	LAPTOP DELL INSPIRON PANTALLA 15.6 PULGADAS TOUCH COLOR NEGRO	26,622.00
5150100046-5	IMPRESORA MULTIFUNCIONAL A COLOR HP LASERJET PRO M477fdw COLOR B	8,306.21
5150100082-4	SERVIDOR DE RACK	70,377.20
5150100107-1	IPAD APPLE PRO 12.9 PULGADAS 512 GB WIFI-CELULAR	33,975.24
5150100047-25	IMPRESORA HP LASERJET ENTERPRISE M506DN COLOR BLANCO	7,025.26
5150100047-26	IMPRESORA HP LASERJET ENTERPRISE M506DN COLOR BLANCO	7,025.26
5150100002-21	LAPTOP LENOVO THINKPAD 14 PUL COLOR GRIS	30,157.68
5290100027-1	CONTRABAJO PROFESIONAL 4/4 NATURAL AMADEUS CELLINI	20,880.00
5210100023-31	VIDEO PROYECTOR EPSON POWERLITE COLOR BLANCO	12,695.79
5110100111-574	SILLA EJECUTIVA ALTA AJUSTABLE COLOR NEGRO	7,180.40
5150100002-22	LAPTOP INSPIRON 15 3000 COLOR NEGRO pantalla 15.6"	10,070.84
5150100002-23	LAPTOP INSPIRON 15 3000 COLOR NEGRO pantalla 15.6"	10,070.84
5150100002-24	LAPTOP INSPIRON 15 3000 COLOR NEGRO pantalla 15.6"	10,070.84
5230100019-2	CAMARA DE VIDEO CANON XA15 COLOR NEGRO	49,822.00
5670100165-3	PODADORA MOTOR GASOLINA 22CC 6HP	8,000.00
5670100165-4	PODADORA MOTOR GASOLINA 22CC 6HP	8,000.00
5670100169-2	TRACTOR PODADORA DE CESPED COLOR VERDE Y AMARILLO	111,696.40
5220100012-1	CAMINADORA ELECTRICA	43,551.04
5220100012-2	CAMINADORA ELECTRICA	43,551.04
5220100007-1	BICICLETA ELECTRICA	7,424.00
5220100007-2	BICICLETA ELECTRICA	7,424.00
5410400001-7	VEHICULO FRONTIER LE TM AC 6 VEL COLOR GRIS	381,000.00
5210100023-32	VIDEO PROYECTOR EPSON POWERLITE X39 COLOR OSTION CON GRIS	11,439.69
5210100023-33	VIDEO PROYECTOR EPSON POWERLITE X39 COLOR OSTION CON GRIS	11,439.69
5210100023-34	VIDEO PROYECTOR EPSON POWERLITE X39 COLOR OSTION CON GRIS	11,439.69
5210100023-35	VIDEO PROYECTOR EPSON POWERLITE X39 COLOR OSTION CON GRIS	11,439.69
5210100023-36	VIDEO PROYECTOR EPSON POWERLITE X39 COLOR OSTION CON GRIS	11,439.69
5150100106-1	ROUTER MICROTIK BOARD 1100AHx4	11,582.60
5290100029-1	IMPRESORA 3D ANET 8 PARA LABORATORIO ARMABLE LABORATORIO	7,446.04
5290100029-2	IMPRESORA 3D ANET 8 PARA LABORATORIO ARMABLE LABORATORIO	7,446.04
5290100029-3	IMPRESORA 3D ANET 8 PARA LABORATORIO ARMABLE LABORATORIO	7,446.04
5290100029-4	IMPRESORA 3D ANET 8 PARA LABORATORIO ARMABLE LABORATORIO	7,446.04
5290100029-5	IMPRESORA 3D ANET 8 PARA LABORATORIO ARMABLE LABORATORIO	7,446.04
5670100164-4	COMPRESOR DE TORNILLO 20 HP COLOR NEGRO CON TANQUE DE 500L COLO	161,324.68
5670100174-1	SECADOR POR REFRIGERANTE NO CICLICO DE 85 FCM, DE 220 V MONOFASICO	57,669.40
5670100086-1	MARTILLO ELECTRICO SDS PLUS 780W MAKITA HR2475	6,015.76
5150100106-3	IMPRESORA HP LASERJET ENTERPRISE M506DN COLOR BLANCO	6,861.14
5670100167-5	DESBROZADORA DE CESPED DE GASOLINA 33 CC	6,685.01
5670100167-6	DESBROZADORA DE CESPED DE GASOLINA 33 CC	6,685.01
5150100002-25	LAPTOP HP PROBOOK 440 G5 COLOR NEGRO	19,718.84
5150100001-295	COMPUTADORA ALL IN ONE LENOVO V510Z 23" COLOR NEGRO	25,578.00
5150100001-296	COMPUTADORA ALL IN ONE LENOVO V510Z 23" COLOR NEGRO	25,578.00
5150100001-297	COMPUTADORA ALL IN ONE LENOVO V510Z 23" COLOR NEGRO	25,578.00
5150100001-298	COMPUTADORA ALL IN ONE LENOVO V510Z 23" COLOR NEGRO	25,578.00
5150100001-299	COMPUTADORA ALL IN ONE LENOVO V510Z 23" COLOR NEGRO	25,578.00
5150100001-300	COMPUTADORA ALL IN ONE LENOVO V510Z 23" COLOR NEGRO	25,578.00
5150100001-301	COMPUTADORA ALL IN ONE LENOVO V510Z 23" COLOR NEGRO	25,578.00
5150100001-302	COMPUTADORA ALL IN ONE LENOVO V510Z 23" COLOR NEGRO	25,578.00
5230100083-1	DRON A CONTROL REMOTO COLOR BLANCO Y NEGRO	33,137.72
5150100001-303	COMPUTADORA iMAC PANTALLA RETINA 5K DE 27" COLOR BLANCO	53,860.80
5150100002-26	LAPTOP DELL VOSTRO 14 3000 PANTALLA DE 14" COLOR GRIS OSCURO	14,871.78
5110100020-106	ARCHIVERO DE 4 GAVETAS COLOR GRANITO (GRIS OSCURO)	8,515.80
5110100020-107	ARCHIVERO DE 4 GAVETAS COLOR GRANITO (GRIS OSCURO)	8,515.80
5620100469-1	BOMBA CENTRIFUGA INDUSTRIAL 5 HP TRIFASICA EVANS	15,250.00
5620100065-6	BOMBA CENTRIFUGA INDUSTRIAL 5 HP TRIFASICA EVANS	16,500.00
5150100040-3	IMPRESORA HP LASERJET ENTERPRISE M506DN COLOR BEIGE	6,774.21
5150100040-4	IMPRESORA HP LASERJET ENTERPRISE M607DN COLOR BEIGE	12,851.34
5150100040-5	IMPRESORA HP LASERJET ENTERPRISE M608DN COLOR BEIGE	19,653.62
5150100001-304	COMPUTADORA ALL IN ONE HP 800 TOUCH I7	31,887.24
5150100046-7	IMPRESORA MULTIFUNCIONAL BROTHER	6,825.32
5150100002-27	LAPTOP HP PROBOOK 450 G5 COLOR PLATA	21,711.72
5150100109-1	ESCANER DE FIRMA ELECTRONICA TOPAZ COLOR NEGRO	19,952.00
5150100108-1	ESCANER CANON IMAGEFORMULA DR-M1060 COLOR BEIGE	76,185.32
5670100175-1	MAQUINA PARA SOLDAR MULTIPROCESO POWERMIG 210	38,058.44
5670100175-2	MAQUINA PARA SOLDAR MULTIPROCESO POWERMIG 210	38,058.44
5670100175-3	MAQUINA PARA SOLDAR MULTIPROCESO POWERMIG 210	38,058.44
5190100103-34	MINI SPLIT MIRAGEINVERTER 1 TONELADA COLOR BEIGE	9,089.99
5150100001-305	COMPUTADORA ALL IN ONE HP ELITE ONE 800 G4 DE 23.8" INTEL CORE 17 COL	31,989.24
5410400001-8	VEHICULO SENTRA MARCA NISSAN MOD 2019 COLOR AZUL ORION	286,700.00
5410400001-9	VEHICULO URVAN NISSAN 2020PARA 15 PASAJEROS COLOR BLANCO	520,000.00



5150100002-28	LAPTOP MacBook Air PANTALLA 13" RETINA COLOR PLATA	34,409.08
5150100087-6	TABLET YOGA BOOK RUBY RED 10" TECLADO HALO	17,746.84
5150100087-7	TABLET YOGA BOOK RUBY RED 10" TECLADO HALO	17,746.84
5150100087-8	TABLET YOGA BOOK RUBY RED 10" TECLADO HALO	17,746.84
5150100087-9	TABLET YOGA BOOK RUBY RED 10" TECLADO HALO	17,746.84
5150100087-10	TABLET YOGA BOOK RUBY RED 10" TECLADO HALO	17,746.84
5150100002-29	LAPTOP ASUS ROG STRIX PANTALLA 17.3" COLOR NEGRO	39,955.04
5150100002-30	LAPTOP ASUS ROG STRIX PANTALLA 17.3" COLOR NEGRO	39,955.04
5150100002-31	LAPTOP ASUS ROG STRIX PANTALLA 17.3" COLOR NEGRO	39,955.04
5210100023-38	CANON PROYECTOR EPSON S39 COLOR GRIS CLARO	9,278.84
5210100023-39	CANON PROYECTOR EPSON S39 COLOR GRIS CLARO	9,278.84
5210100023-40	CANON PROYECTOR EPSON S39 COLOR GRIS CLARO	9,278.84
5210100023-41	CANON PROYECTOR EPSON S39 COLOR GRIS CLARO	9,278.84
5210100023-42	CANON PROYECTOR EPSON S39 COLOR GRIS CLARO	9,278.84
5150100075-4	PLOTTER HP DESINGJET T739 DE INYECCION DE TINTA COLOR BEIGE-GRIS	72,288.13
5150100087-11	TABLET YOGA BOOK RUBY RED 10" TECLADO HALO	19,235.12
5210100027-12	BOCINA ALTAVOZ INALAMBRICO BOSE COLOR NEGRO	19,209.60
5210100027-13	BOCINA ALTAVOZ INALAMBRICO BOSE COLOR NEGRO	19,209.60
5150100082-5	SERVIDOR NAS PARA RACK CON 12 BAHIAS COLOR METAL	89,379.19
5110100076-4	MESA DE CONSEJO CON DOS MINIOPORT GIRATORIOS DE 3 x 1.5 mts SIN VIDRIO	27,840.89
5110100111-631	SILLA EJECUTIVA CON RESPALDO TAPIZADO EN MALLA Y ASIENTO EN VINIL CLARO	4,914.83
5110100111-632	SILLA EJECUTIVA CON RESPALDO TAPIZADO EN MALLA Y ASIENTO EN VINIL CLARO	4,914.83
5110100111-633	SILLA EJECUTIVA CON RESPALDO TAPIZADO EN MALLA Y ASIENTO EN VINIL CLARO	4,914.83
5110100111-634	SILLA EJECUTIVA CON RESPALDO TAPIZADO EN MALLA Y ASIENTO EN VINIL CLARO	4,914.83
5110100111-635	SILLA EJECUTIVA CON RESPALDO TAPIZADO EN MALLA Y ASIENTO EN VINIL CLARO	4,914.83
5110100111-636	SILLA EJECUTIVA CON RESPALDO TAPIZADO EN MALLA Y ASIENTO EN VINIL CLARO	4,914.83
5110100111-637	SILLA EJECUTIVA CON RESPALDO TAPIZADO EN MALLA Y ASIENTO EN VINIL CLARO	4,914.83
5110100111-638	SILLA EJECUTIVA CON RESPALDO TAPIZADO EN MALLA Y ASIENTO EN VINIL CLARO	4,914.83
5110100111-639	SILLA EJECUTIVA CON RESPALDO TAPIZADO EN MALLA Y ASIENTO EN VINIL CLARO	4,914.83
5110100111-640	SILLA EJECUTIVA CON RESPALDO TAPIZADO EN MALLA Y ASIENTO EN VINIL CLARO	4,914.83
5290100030-1	ESTACION DE PROCESAMIENTO	461,680.00
5290100031-1	ENTRADA DE SEÑALES ELECTRICAS	11,483.07
5290100032-1	UNIDAD DE INDICACION Y DISTRIBUCION ELECTRICA	10,672.00
5290100033-1	RELE TRIPLE	10,928.13
5290100034-1	TEMPORIZADOR DOBLE	11,483.07
5290100035-1	VALVULA DOBLE BOBINA	9,177.92
5290100036-1	VALVULA DE CIERRE CON FILTRO	7,214.27
5290100037-1	FUENTE DE ALIMENTACION DE SOBREMESA	18,729.36
5290100038-1	GRUPO HIDRAULICO CON BOMBA DE CILINDRADA	97,968.96
5290100039-1	CILINDRO DIFERENCIAL	32,144.06
5290100040-1	VALVULA REDUCTORA PARA PRESION	18,825.41
5290100041-1	VALVULA DE 4/3 VIAS MANUAL CON CENTRO CERRADO Y ENCLAVAMIENTO	27,576.45
5150100046-8	IMPRESORA MULTIFUNCIONAL HP LASSER JET PRO MFP M428fdw	7,188.52
5150100049-3	IMPRESORA FARGOT DE CREDENCIALES COLOR GRIS	32,306.00
5150100001-306	COMPUTADORA DE ESCRITORIO LENOVO	25,447.04
5150100001-307	COMPUTADORA DE ESCRITORIO ALL IN ONE LENOVO	26,877.46
5110100118-19	SILLA, (SILLON) EJECUTIVO MESH METAL NEGRO RESPALDO EN TELA GRIS	7,625.84
5110100020-108	ARCHIVERO DE 3 GAVETAS MELANINA GRAFITO	6,958.84
5110100051-143	ESCRITORIO, PUENTE UNIONCREDENZA CON PEDESTAL DE CAJON PAPELERO	15,771.72
5640100001-7	MINI SPLIT DE 1 TONELADAS MARCA AUX COLOR BEIGE	20,525.04
5640100001-8	MINI SPLIT DE 1 TONELADAS MARCA AUX COLOR BEIGE	20,525.04
5640100001-9	MINI SPLIT DE 1 TONELADAS MARCA AUX COLOR BEIGE	20,525.04
5640100001-10	MINI SPLIT DE 2 TONELADAS MARCA AUX COLOR BEIGE	23,654.72
5640100001-11	MINI SPLIT DE 2 TONELADAS MARCA AUX COLOR BEIGE	23,654.72
5640100001-12	MINI SPLIT DE 3 TONELADAS MARCA AUX COLOR BEIGE	43,828.28
5210100025-6	TELEVISION PANTALLA 50" SAMSUNG 4K SMART TV	9,990.00
5210100025-7	TELEVISION PANTALLA 50" SAMSUNG 4K SMART TV	9,990.00
5210100025-8	TELEVISION PANTALLA 50" SAMSUNG 4K SMART TV	9,990.00
5210100025-9	TELEVISION PANTALLA 50" SAMSUNG 4K SMART TV	9,990.00
5210100032-1	CAPTURADORA DE VIDEO EN HDMI A USB COLOR ROJO BRILLANTE	8,304.44
5640100001-13	MINI SPLIT DE 1 TONELADAS MARCA AUX COLOR BEIGE	15,312.00
5640100001-14	MINI SPLIT DE 3 TONELADAS MARCA AUX COLOR BEIGE	46,110.00
5640100001-15	MINI SPLIT DE 3 TONELADAS MARCA AUX COLOR BEIGE	46,110.00
5190100250-9	RELOJ BIOMETRICO FACIAL CON MEDICION DE TEMPERATURA	26,946.80
5190100250-10	RELOJ BIOMETRICO FACIAL CON MEDICION DE TEMPERATURA	26,946.80
5190100250-11	RELOJ BIOMETRICO FACIAL CON MEDICION DE TEMPERATURA	26,946.80
5190100250-12	RELOJ BIOMETRICO FACIAL CON MEDICION DE TEMPERATURA	26,946.80
5150100082-6	SERVIDOR	108,295.51
5150100082-7	SERVIDOR	108,295.51
5660100137-7	ACONDICIONADOR DE POTENCIA CAPACIDAD 20K TRIFASICO VOLTAJE 127/220V	54,227.68
5110100118-20	SILLA EJECUTIVA SCREEN, MECANISMO RECLINABLE MULTIPOSICIONES CON	6,681.60
5110100118-21	SILLA EJECUTIVA SCREEN, MECANISMO RECLINABLE MULTIPOSICIONES CON	6,681.60
5110100118-22	SILLA EJECUTIVA SCREEN, MECANISMO RECLINABLE MULTIPOSICIONES CON	6,681.60
5110100118-23	SILLA EJECUTIVA SCREEN, MECANISMO RECLINABLE MULTIPOSICIONES CON	6,681.60
5150100001-308	MINI COMPUTADORA Y ACCESORIOS	5,987.85
5150100001-309	MINI COMPUTADORA Y ACCESORIOS	5,987.85
5150100001-310	MINI COMPUTADORA Y ACCESORIOS	5,987.85
5150100001-311	MINI COMPUTADORA Y ACCESORIOS	5,987.85



5150100001-390	MINI COMPUTADORA Y ACCESORIOS	5,987.85
5150100001-391	MINI COMPUTADORA Y ACCESORIOS	5,987.85
5150100001-392	MINI COMPUTADORA Y ACCESORIOS	5,987.85
5150100001-393	MINI COMPUTADORA Y ACCESORIOS	5,987.85
5150100001-394	MINI COMPUTADORA Y ACCESORIOS	5,987.85
5150100001-395	MINI COMPUTADORA Y ACCESORIOS	5,987.85
5150100001-396	MINI COMPUTADORA Y ACCESORIOS	5,987.85
5150100001-397	MINI COMPUTADORA Y ACCESORIOS	5,987.85
5150100001-398	MINI COMPUTADORA Y ACCESORIOS	5,987.85
5150100001-399	MINI COMPUTADORA Y ACCESORIOS	5,987.85
5150100001-400	MINI COMPUTADORA Y ACCESORIOS	5,987.85
5150100001-401	MINI COMPUTADORA Y ACCESORIOS	5,987.85
5150100001-402	MINI COMPUTADORA Y ACCESORIOS	5,987.85
5150100001-403	MINI COMPUTADORA Y ACCESORIOS	5,987.85
5150100001-404	MINI COMPUTADORA Y ACCESORIOS	5,987.85
5150100001-405	MINI COMPUTADORA Y ACCESORIOS	5,987.85
5150100001-406	MINI COMPUTADORA Y ACCESORIOS	5,987.85
5150100001-407	MINI COMPUTADORA Y ACCESORIOS	5,987.85
5670100165-5	PODADORA MOTOR A GASOLINA 22"	7,992.40
5670100165-6	PODADORA MOTOR A GASOLINA 22"	7,992.40
5670100165-7	PODADORA MOTOR A GASOLINA 22"	7,992.40
5670100177-1	MOTOSIERRA	8,096.80
5670100167-7	DESBROZADORA DE CESPED	8,004.00
5670100167-8	DESBROZADORA DE CESPED	8,004.00
5670100167-9	DESBROZADORA DE CESPED	8,004.00
5110100125-1	GABINETE METALICO NORTH SYSTEM CON VENTILACION Y LAMPARAS PUERT	17,226.00
5210100018-8	MICROFONO INALAMBRICO SHURE BLX24/9G58	11,588.40
5210100027-10	BOCINA PARA PLAFON 5 INCH 2 VIAS JBL	6,380.00
5210100027-11	BOCINA PARA PLAFON 5 INCH 2 VIAS JBL	6,380.00
5210100027-12	BOCINA PARA PLAFON 5 INCH 2 VIAS JBL	6,380.00
5210100027-13	BOCINA PARA PLAFON 5 INCH 2 VIAS JBL	6,380.00
5210100017-3	AMPLIFICADOR PARA SONIDO AMBIENTAL 240W LINEA 70	11,646.40
5210100017-2	MEZCLADORA MACKIE 8 CANALES	6,380.00
5210100033-1	PANTALLA MULTIMEDIA 2.44 M INALAMBRICA	49,101.64
5230100021-10	CAMARA FOTOGRAFICA CANON 90D LENTE 18-135+LENTE EF75-300+200ES + M	52,877.44
5230100019-3	CAMARA DE VIDEO CANON XA40	43,756.71
5670100177-1	TANQUE RECIPIENTE DE AIRE 2000 LTS	110,579.32
5620100065-7	BOMBA CENTRIFUGA INDUSTRIAL 5 HP TRIFASICA EVANS	55,400.00
5190100250-13	RELOJ BIOMETRICO FACIAL CON MEDICION DE TEMPERATURA	26,622.00
5670100177-1	MULTIMETRO INDUSTRIAL FLUKE 87V	15,713.36
5190100005-19	CAMARA DE SEGURIDAD	16,911.28
5190100005-20	CAMARA DE SEGURIDAD	13,554.21
5190100005-21	CAMARA DE SEGURIDAD	13,554.21
5190100005-22	CAMARA DE SEGURIDAD	13,554.21
5190100005-23	CAMARA DE SEGURIDAD	13,554.21
5190100005-24	CAMARA DE SEGURIDAD	13,554.21
5190100005-25	CAMARA DE SEGURIDAD	13,554.21
5190100005-26	CAMARA DE SEGURIDAD	13,554.21
5190100005-27	CAMARA DE SEGURIDAD	13,554.21
5210100027-14	BOCINA ALTAVOZ INALAMBRICO BOSE S1	19,679.40
5210100027-15	BOCINA ALTAVOZ INALAMBRICO BOSE S1	19,679.40

TOTAL AL 30 DE SEPTIEMBRE DE 2021

**28,807,443.86**



## RELACION DE BIENES INMUEBLES QUE COMPONEN EL PATRIMONIO AL 30 DE SEPTIEMBRE DEL EJERCICIO 2021

CODIGO	DESCRIPCION DEL BIEN	VALOR EN LIBROS
5810100001-1	TERRENO APORTACION DE TERRENOS EN ESPECIE	48,000,000.00
5830100001-1	CONSTRUCCION DE BODEGA 4X6 MTS	104,695.80
5830100001-2	EDIFICIOS DEL ITSA A, B, C	55,998,610.79
5890400001-1	CANCHA DE FUTBOL 7 CON PASTO SINTETICO	787,295.42
5890400001-2	CANCHA DE FUTBOL 7 CON PASTO SINTETICO	575,496.72
5890400001-3	CANCHA DE FUTBOL 7 CON PASTO SINTETICO	553,113.07
5890400001-4	CANCHA DE FUTBOL 7 CON PASTO SINTETICO	492,190.13
5890400001-5	CANCHA DE FUTBOL 7 CON PASTO SINTETICO	216,222.76
5830100001-2	CONSTRUCCION DE SOBRE TECHO EN EDIFICIOS DEL ITSA	1,872,242.27
5830100001-2	CONSTRUCCION DE SOBRE TECHO EN EDIFICIOS DEL ITSA	2,384,672.26
5890400001-6	TECHO Y PISO DE ESTACIONAMIENTO	229,100.00
5830100001-3	PROTECCIONES PARA VENTANAS	166,344.00
5890400001-7	FABRICACION DE CORDONES DE BANQUETA EN CANCHAS DE FUTBOL	112,868.00
5890400001-8	CONSTRUCCIÓN DE GRADAS EN CANCHA DE FUTBOL	665,274.10

TOTAL AL 30 DE SEPTIEMBRE DE 2021

**112,158,125.32**



# INSTITUTO TECNOLÓGICO SUPERIOR DE CIUDAD ACUÑA



Del 01 de Enero al 30 de Septiembre 2021

## REPORTE DE LOS ESQUEMAS BURSÁTILES Y DE COBERTURAS FINANCIERAS DEL ENTE PÚBLICO

CUENTA	CONCEPTO	IMPORTE
<p>AL 30 de Septiembre de 2021, LA ENTIDAD NO CUENTA CON ESQUEMAS BURSÁTILES NI COBERTURAS FINANCIERAS</p>		

C.P. GUILLERMO JESUS RODRIGUEZ RODRIGUEZ  
SUBDIRECTOR ADMINISTRATIVO

LIC. SAUL NOGUERON CONTRERAS  
DIRECTOR GENERAL



**ITSA**  
 Instituto Tecnológico  
 Superior de Ciudad Acuña

**INSTITUTO TECNOLÓGICO SUPERIOR DE CIUDAD ACUÑA**



**Formato del Ejercicio y Destino de Gasto Federalizado y Reintegros  
 Correspondiente al Tercer Trimestre de 2021**

Programa o Fondo	Destino de los Recursos	Ejercicio		Reintegro
		DEVENGADO	PAGADO	
SUBSIDIOS FEDERALES PARA ORGANISMOS DESCENTRALIZADOS ESTATALES	Cd. Acuña, Coahuila.	6,778,946.02	6,778,946.02	0.00

C.P. GUILLERMO JESUS RODRIGUEZ RODRIGUEZ  
 SUBDIRECTOR ADMINISTRATIVO


LIC. SAUL NOGUERON CONTRERAS  
 DIRECTOR GENERAL



**EDUCACIÓN**  
SECRETARÍA DE EDUCACIÓN PÚBLICA



TECNOLÓGICO  
NACIONAL DE MÉXICO



Instituto Tecnológico Superior de Ciudad Acuña

""2021, Año del reconocimiento al trabajo del personal de salud por su lucha  
contra el COVID-19"

**e) INFORME SOBRE LA SITUACIÓN QUE GUARDAN LOS  
PROYECTOS DE ASOCIACIONES PÚBLICO-PRIVADAS  
CELEBRADOS, LICITADOS Y EL AVANCE DE LOS  
PROYECTOS DE LAS (APP).**

**NO APLICA**

DEBIDO A QUE LA ENTIDAD NO CUENTA CON  
PROYECTOS DE APP AL 30 de SEPTIEMBRE de  
2021

C.P. GUILLERMO JESÚS RODRIGUEZ RODRIGUEZ  
SUBDIRECTOR ADMINISTRATIVO

LIC. SAÚL NOGUERÓN CONTRERAS  
DIRECTOR GENERAL



**ITSA**  
Instituto Tecnológico  
Superior de Ciudad Acuña



Carretera Presa La Amistad Km. 9  
Ciudad Acuña, Coahuila de Zaragoza  
C.P. 26280 Tels. 877773180 y 87731805 Ext. 1,  
e-mail: dir\_cdacuna@tecnm.mx  
tecnm.mx | tecnologicodeacuna.edu.mx





""2021, Año del reconocimiento al trabajo del personal de salud por su lucha  
contra el COVID-19"

**f) En alcance al primer párrafo de la regla primera, se solicita el archivo electrónico que permita su uso informático y facilite su procesamiento pudiendo utilizar formato .DBF o .BAK, que comprenderá la información del 01 de Enero al 30 de Septiembre de 2021 y deberá contener entre otros, lo siguiente:**

- 1. Se anexa CD conteniendo Base de Datos con Información financiera del 01 Enero al 30 Septiembre de 2021 Sistema SIIF.**
- 2. Dentro del mismo CD contiene la Información de los Ingresos de la entidad.**
- 3. La Entidad cuenta con un Sistema de nómina que controla la Secretaria de Finanzas y que el sistema con el que se cuenta SIIF NO está habilitado aun para llevar el proceso de nómina en la Entidad. Se anexa dentro del mismo CD, archivos con información de la nómina acumulada del ejercicio 2021.**
- 4. Dentro de la misma base de datos del inciso 1) incluyen las adquisiciones de la Entidad.**





**EDUCACIÓN**  
SECRETARÍA DE EDUCACIÓN PÚBLICA



TECNOLÓGICO  
NACIONAL DE MÉXICO



Instituto Tecnológico Superior de Ciudad Acuña

“2021, Año del reconocimiento al trabajo del personal de salud por su lucha  
contra el COVID-19”

## **g) El cuadernillo del Informe de Avance de Gestión Financiera Correspondiente al 3er Trimestre del ejercicio Fiscal 2021.**

**SE ANEXA CUADERNILLO IMPRESO CORRESPONDIENTE  
al 3er Trimestre del ejercicio Fiscal 2021.**

**ASI MISMO SE ANEXA ARCHIVO DIGITAL EN FORMATO  
PDF**



**ITSA**  
Instituto Tecnológico  
Superior de Ciudad Acuña



Carretera Presa La Amistad Km. 9  
Ciudad Acuña, Coahuila de Zaragoza  
C.P. 26280 Tels. 877773180 y 87731805 Ext. 1,  
e-mail: dir\_cdacuna@tecnm.mx  
tecnm.mx | tecnologicodeacuna.edu.mx



## INSTITUTO TECNOLÓGICO SUPERIOR DE CIUDAD ACUÑA


Conciliación de la cuenta Bancaria de cheques No. **10520-1772** de *Bancomer*


Periodo del 1 al 30 de Septiembre 2021

<b>Saldo según nuestros libros al</b>	<u>30-sep-21</u>	\$	660,617.53
<b>Más:</b>			
Importe de cheques expedidos no cobrados hasta el:	<u>30-sep-21</u>		<u>0.00</u>
<b>Menos:</b>			
Cargos del Banco no correspondidos por nosotros			<u>0.00</u>
<b>Menos:</b>			
Cargos nuestros no correspondidos por el Banco.			<u>0.00</u>
<b>Más:</b>			
Abonos del Banco no correspondidos por nosotros			<u>1.21</u>
14-jul-21 Y45 COMPESACION POR RETRASO Ref. COMP SPEI	1.21		
<b>Saldo según Estado de Cuenta del Banco al</b>	<u>30-sep-21</u>	\$	660,618.74

Elaboró:

Autorizo:

  
L.C. Cristina Ramirez Delgadillo  
Jefe de Contabilidad


  
C.P. Guillermo J. Rodriguez Rodriguez  
Subdirector Administrativo



**EDUCACIÓN**  
SECRETARÍA DE EDUCACIÓN PÚBLICA



TECNOLÓGICO  
NACIONAL DE MÉXICO



**ITSA**  
Instituto Tecnológico  
Superior de Ciudad Acuña

## INSTITUTO TECNOLÓGICO SUPERIOR DE CIUDAD ACUÑA


Conciliación de la cuenta Bancaria de cheques No. **015977-8225** de *Bancomer*


Periodo del 1 al 30 de Septiembre 2021

<b>Saldo según nuestros libros al</b>	30-sep-21	\$	4,069,196.80
<b>Más:</b>			
Importe de cheques expedidos no cobrados hasta el	30-sep-21		32,250.00
<b>Menos:</b>			
Cargos nuestros no correspondidos por el Banco.			0.00
<b>Menos:</b>			
Cargos del Banco no correspondidos por nosotros			0.00
<b>Más:</b>			
Abonos del Banco no correspondidos por nosotros			248,563.00
Ingresos pendientes de registro SEPTIEMBRE 2021		248,563.00	
<b>Saldo según Estado de Cuenta del Banco al</b>	30-sep-21	\$	4,350,009.80

Elaboró:

Autorizo:

  
L.C. Cústina Ramirez Delgadillo  
Jefe de Contabilidad

  
C.P. Guillermo J. Rodríguez Rodríguez  
Subdirector Administrativo






**EDUCACIÓN**  
SECRETARÍA DE EDUCACIÓN PÚBLICA



INSTITUTO TECNOLÓGICO  
NACIONAL DE MÉXICO



Gobierno  
Estado

Coahuila



**ITSA**  
Instituto Tecnológico  
Superior de Ciudad Acuña

## INSTITUTO TECNOLÓGICO SUPERIOR DE CIUDAD ACUÑA

Conciliación de la cuenta Bancaria de cheques No. **018357-3516** de *Bancomer*


Periodo del 1 al 30 de Septiembre 2021

<b>Saldo según nuestros libros al</b>	<u>30-sep-21</u>	\$	69,783.26
<b>Más:</b>			
Importe de cheques expedidos no cobrados hasta el	<u>30-sep-21</u>		<u>0.00</u>
<b>Menos:</b>			
Cargos del Banco no correspondidos por nosotros			<u>0.00</u>
<b>Menos:</b>			
Cargos nuestros no correspondidos por el Banco.			<u>0.00</u>
<b>Más:</b>			
Abonos del Banco no correspondidos por nosotros			<u>0.00</u>
<b>Saldo según Estado de Cuenta del Banco al</b>	<u>30-sep-21</u>	\$	69,783.26

Elaboró:

Autorizo:

  
L.C. Cristina Ramírez Delgadillo  
Jefe de Contabilidad

  
C.P. Guillermo J. Rodríguez Rodríguez  
Subdirector Administrativo

## INSTITUTO TECNOLÓGICO SUPERIOR DE CIUDAD ACUÑA


Conciliación de la cuenta Bancaria de cheques No. **1940163-8033** Scotiabank


Periodo del 1 al 30 de Septiembre 2021

<b>Saldo según nuestros libros al</b>	<u>30-sep-21</u>	\$	1,798,940.00
<b>Más:</b>			
Importe de cheques expedidos no cobrados hasta el	<u>30-sep-21</u>		<u>9.00</u>
<b>Menos:</b>			
Cargos del Banco no correspondidos por nosotros			<u>0.00</u>
<b>Menos:</b>			
Cargos nuestros no correspondidos por el Banco.			<u>0.00</u>
<b>Más:</b>			
Abonos del Banco no correspondidos por nosotros			<u>0.00</u>
<b>Saldo según Estado de Cuenta del Banco al</b>	<u>30-sep-21</u>	\$	1,798,949.00

Elaboró:

Autorizo:

  
L.C. Cristina Ramirez Delgadillo  
Jefe de Contabilidad

  
C.P. Guillermo J. Rodriguez Rodriguez  
Subdirector Administrativo




## INSTITUTO TECNOLÓGICO SUPERIOR DE CIUDAD ACUÑA

Conciliación de la cuenta Bancaria de cheques No. 1940163-8041 Scotiabank


Periodo del 1 al 30 de Septiembre 2021

<b>Saldo según nuestros libros al</b>	<u>30-sep-21</u>	\$	183,963.65
<b>Más:</b>			
Importe de cheques expedidos no cobrados hasta el	<u>30-sep-21</u>		<u>0.00</u>
<b>Menos:</b>			
Cargos nuestros no correspondidos por el Banco.			<u>0.00</u>
<b>Menos:</b>			
Cargos del Banco no correspondidos por nosotros			<u>0.00</u>
<b>Más:</b>			
Abonos del Banco no correspondidos por nosotros			<u>71,100.00</u>
Ingresos pendientes de registro Septiembre 2021	71,100.00		
<b>Saldo según Estado de Cuenta del Banco al</b>	<u>30-sep-21</u>	\$	255,063.65

Elaboró:

  
L.C. Cristina Ramirez Delgadillo  
Jefe de Contabilidad

Autorizo:


  
C.P. Guillermo J. Rodriguez Rodriguez  
Subdirector Administrativo



**EDUCACIÓN**  
SECRETARÍA DE EDUCACIÓN PÚBLICA



INSTITUTO TECNOLÓGICO  
NACIONAL DE MÉXICO



**ITSA**  
Instituto Tecnológico  
Superior de Ciudad Acuña

## INSTITUTO TECNOLÓGICO SUPERIOR DE CIUDAD ACUÑA

Conciliación de la cuenta Bancaria de cheques No. **194-0163-8068** Scotiabank

Periodo del 1 al 30 de Septiembre 2021

<b>Saldo según nuestros libros al</b>	<u>30-sep-21</u>	\$	6,469,467.00
<b>Más:</b>			
Importe de cheques expedidos no cobrados hasta el	<u>30-sep-21</u>		<u>0.00</u>
<b>Menos:</b>			
Cargos del Banco no correspondidos por nosotros			<u>0.00</u>
<b>Menos:</b>			
Cargos nuestros no correspondidos por el Banco.			<u>0.00</u>
<b>Más:</b>			
Abonos del Banco no correspondidos por nosotros			<u>0.00</u>
<b>Saldo según Estado de Cuenta del Banco al</b>	<u>30-sep-21</u>	\$	6,469,467.00

Elaboró:

Autorizo:

  
L.C. Cristina Ramírez Delgadillo  
Jefe de Contabilidad

  
C.P. Guillermo J. Rodríguez Rodríguez  
Subdirector Administrativo



**EDUCACIÓN**  
SECRETARÍA DE EDUCACIÓN



INSTITUTO TECNOLÓGICO NACIONAL DE MÉXICO



**ITSA**  
Instituto Tecnológico Superior de Ciudad Acuña

## INSTITUTO TECNOLÓGICO SUPERIOR DE CIUDAD ACUÑA


Conciliación de la cuenta Bancaria de cheques No. 256-0084-5003 Scotiabank


Periodo del 1 al 30 de Septiembre 2021

<b>Saldo según nuestros libros al</b>	<u>30-sep-21</u>	\$	4,648,266.53
<b>Más:</b>			
Importe de cheques expedidos no cobrados hasta el	<u>30-sep-21</u>		<u>0.00</u>
<b>Menos:</b>			
Cargos del Banco no correspondidos por nosotros			<u>0.00</u>
<b>Menos:</b>			
Cargos nuestros no correspondidos por el Banco.			<u>0.00</u>
<b>Más:</b>			
Abonos del Banco no correspondidos por nosotros			<u>175.88</u>
30-sep-21 Rendimiento/sdo promedio tasa	175.88		
<b>Saldo según Estado de Cuenta del Banco al</b>	<u>30-sep-21</u>	\$	4,648,442.41

Elaboró:

Autorizo:

  
L.C. Cristina Ramirez Delgadillo  
Jefe de Contabilidad

  
C.P. Guillermo J. Rodriguez Rodriguez  
Subdirector Administrativo

**Ente Público:** Instituto Tecnológico Superior de Acuna, Coahuila

**Periodo:** 3er Trimestre 2021

**Tipo de Acuse:** Normal

**Fecha de recepción:** 2021/10/27

**Hora de recepción:** 16:47:34

La Auditoría Superior del Estado de Coahuila, se da por enterada de la recepción de la información digital presentada por el ente público, por tal motivo no se le exime la responsabilidad de presentarla de forma impresa.

Informacion Requerida	Cumple/Incumple
1.1 Estado de Situación Financiera	✓
1.2 Estado de Actividades Trimestral	✓
1.3 Estado de Actividades	✓
1.4 Estado de Variación en la Hacienda Pública Trimestral	✓
1.5 Estado de Variación en la Hacienda Pública	✓
1.6 Estado de Cambios en la Situación Financiera Trimestral	✓
1.7 Estado de Cambios en la Situación Financiera	✓
1.8 Estado de Flujos de Efectivo Trimestral	✓
1.9 Estado de Flujos de Efectivo	✓
1.10 Estado Analítico del Activo Trimestral	✓
1.11 Estado Analítico del Activo	✓
1.12 Estado Analítico de la Deuda y Otros Pasivos Trimestral	✓
1.13 Estado Analítico de la Deuda y Otros Pasivos	✓
1.14 Informe sobre Pasivos Contingentes	✓
1.15 Notas de Desglose a los Estados Financieros	✓
1.16 Notas de Memoria	✓
1.17 Notas de Gestión Administrativa a los Estados Financieros	✓
1.18 Balanza de Comprobación Trimestral	✓
1.19 Balanza de Comprobación	✓
1.20 Dictamen de Auditoría Independiente	✓
2.1 Estado Analítico de Ingresos - CE	✓



Información Requerida	Cumple/Incumple
2.2 Estado Analítico de Ingresos - CFF	✓
2.3 Estado Analítico de Ingresos - CRI	✓
2.4 Estado Analítico del Ejercicio del Presupuesto de Egresos - CA	✓
2.5 Estado Analítico del Ejercicio del Presupuesto de Egresos - CE	✓
2.6 Estado Analítico del Ejercicio del Presupuesto de Egresos - COG	✓
2.7 Estado Analítico del Ejercicio del Presupuesto de Egresos - CFG	✓
2.8 Endeudamiento Neto	✓
2.9 Intereses de la Deuda	✓
2.10 Indicadores de Postura Fiscal (Flujo de Fondos)	✓
3.1 Gasto por Categoría Programática	✓
3.2 Programas y Proyectos de Inversión	✓
3.3 Indicadores de Resultados	✓
3.4 El cumplimiento de los objetivos proyectados en los programas	✓
3.5 Los Resultados de la Evaluación del Desempeño	✓
4.1 Relación de Bienes Muebles que componen su patrimonio	✓
4.2 Relación de Bienes Inmuebles que componen su patrimonio	✓
4.3 Reporte de Esquemas Bursátiles y Coberturas Financieras	✓
4.4 Formato del Ejercicio y Destino del Gasto Federalizado y Reintegros	✓
4.5 Informe de Proyectos de Asociaciones Público - Privadas (APP)	✓
4.6 El IAGF en archivo digital en formato PDF	✓
5.1 Estado de Situación Financiera Detallado - LDF	✓
5.2 Informe Analítico de la Deuda Pública y Otros Pasivos - LDF	✓
5.3 Informe Analítico de Obligaciones Diferentes de Financiamientos - LDF	✓
5.4 Balance Presupuestario - LDF	✓
5.5 Estado Analítico de Ingresos Detallado - LDF	✓



Información Requerida	Cumple/Incumple
5.6 Estado Analítico del Ejercicio del Presupuesto de Egresos Detallado - LDF COG	✓
5.7 Estado Analítico del Ejercicio del Presupuesto de Egresos Detallado - LDF CA	✓
5.8 Estado Analítico del Ejercicio del Presupuesto de Egresos Detallado - LDF CF	✓
5.9 Estado Analítico del Ejercicio del Presupuesto de Egresos Detallado - LDF CSPC	✓
5.10 Reporte de las acciones	✓
5.11 Informar la fuente de los ingresos con la que se haya pagado el nuevo gasto	✓
5.12 La información relativa al cumplimiento de los convenios celebrados	✓





**Cadena Original:**

ID:::5089;;;Entidad:::Instituto\_Tecnologico\_Superior\_de\_Acuna\_Coahuila;;;Estado:::Envio\_al\_congreso;;;Tipo\_de\_Acuse:::Normal;;;Fecha\_de\_Generacion:::2021-10-27\_22:47:34.418039;;;Fecha\_Inicial:::False;;;Fecha\_Final:::False;;;Notas:::Envio\_al\_Congreso;;;Reportes:::210444---repcion\_congreso\*\*\*210445---repcion\_congreso\*\*\*210446---repcion\_congreso\*\*\*210447---repcion\_congreso\*\*\*210448---repcion\_congreso\*\*\*210449---repcion\_congreso\*\*\*210450---repcion\_congreso\*\*\*210451---repcion\_congreso\*\*\*210452---repcion\_congreso\*\*\*210453---repcion\_congreso\*\*\*210454---repcion\_congreso\*\*\*210455---repcion\_congreso\*\*\*210456---repcion\_congreso\*\*\*210457---repcion\_congreso\*\*\*210458---repcion\_congreso\*\*\*210459---repcion\_congreso\*\*\*210460---repcion\_congreso\*\*\*210461---repcion\_congreso\*\*\*210462---repcion\_congreso\*\*\*210463---repcion\_congreso\*\*\*210464---repcion\_congreso\*\*\*210465---repcion\_congreso\*\*\*210466---repcion\_congreso\*\*\*210467---repcion\_congreso\*\*\*210468---repcion\_congreso\*\*\*210469---repcion\_congreso\*\*\*210470---repcion\_congreso\*\*\*210471---repcion\_congreso\*\*\*210472---repcion\_congreso\*\*\*210473---repcion\_congreso\*\*\*210474---repcion\_congreso\*\*\*210475---repcion\_congreso\*\*\*210476---repcion\_congreso\*\*\*210477---repcion\_congreso\*\*\*210478---repcion\_congreso\*\*\*210479---repcion\_congreso\*\*\*210480---repcion\_congreso\*\*\*210481---repcion\_congreso\*\*\*210482---repcion\_congreso\*\*\*210483---repcion\_congreso\*\*\*210484---repcion\_congreso\*\*\*210485---repcion\_congreso\*\*\*210486---repcion\_congreso\*\*\*210487---repcion\_congreso\*\*\*210488---repcion\_congreso\*\*\*210489---repcion\_congreso\*\*\*210490---repcion\_congreso\*\*\*210491---repcion\_congreso\*\*\*210492---repcion\_congreso\*\*\*210493---repcion\_congreso\*\*\*210494---repcion\_congreso\*\*\*210495---repcion\_congreso\*\*\*210496---repcion\_congreso\*\*\*



**Sello Digital:**


a6e00c7b8f5858be7d05e8cbaa1d2146ea1b58e88e9b971554cbd452595dff0ad0585057d3c52d4b7f003e818aeb3b38f40229973df06f9a3c51e1857db61e89



**EDUCACIÓN**  
SECRETARÍA DE EDUCACIÓN PÚBLICA



TECNOLÓGICO  
NACIONAL DE MÉXICO



Instituto Tecnológico Superior de Ciudad Acuña

“2021, Año del reconocimiento al trabajo del personal de salud por su lucha  
contra el COVID-19”

# V.- INFORMACIÓN DERIVADA DE LA LEY DE DISCIPLINA FINANCIERA DE LAS ENTIDADES FEDERATIVAS Y MUNICIPIOS.



**ITSA**  
Instituto Tecnológico  
Superior de Ciudad Acuña



Carretera Presa La Amistad Km. 9  
Ciudad Acuña, Coahuila de Zaragoza  
C.P. 26280 Tels. 877773180 y 87731805 Ext. 1,  
e-mail: dir\_cdacuna@tecnm.mx  
tecnm.mx | tecnologicodeacuana.edu.mx



**(PESOS)**

Concepto (c)	2021 (d)	31 de diciembre de 2020 (e)	Concepto (c)	2021 (d)	31 de diciembre de 2020 (e)
<b>ACTIVO</b>			<b>PASIVO</b>		
<b>Activo Circulante</b>			<b>Pasivo Circulante</b>		
a. Efectivo y Equivalentes (a=a1+a2+a3+a4+a5+a6+a7)	17,900,235	12,452,351	a. Cuentas por Pagar a Corto Plazo (a=a1+a2+a3+a4+a5+a6+a7+a8+a9)	973,165	3,706,096
a1) Efectivo	0	0	a1) Servicios Personales por Pagar a Corto Plazo	0	0
a2) Bancos/Tesorería	17,900,235	12,452,351	a2) Proveedores por Pagar a Corto Plazo	2,563	460,837
a3) Bancos/Dependencias y Otros	0	0	a3) Contratistas por Obras Públicas por Pagar a Corto Plazo	0	0
a4) Inversiones Temporales (Hasta 3 meses)	0	0	a4) Participaciones y Aportaciones por Pagar a Corto Plazo	0	0
a5) Fondos con Afectación Específica	0	0	a5) Otras Cuentas por Pagar a Corto Plazo	0	0
a6) Depósitos de Fondos de Terceros en Garantía y/o Administración	0	0	a6) Intereses, Comisiones y Otros Gastos de la Deuda Pública por Pagar a Corto Plazo	0	0
a7) Otros Efectivos y Equivalentes	0	0	a7) Retenciones y Contribuciones por Pagar a Corto Plazo	959,583	3,245,189
b. Derechos a Recibir Efectivo o Equivalentes (b=b1+b2+b3+b4+b5+b6+b7)	412,239	11,295	a8) Devoluciones de la Ley de Ingresos por Pagar a Corto Plazo	0	0
b1) Inversiones Financieras de Corto Plazo	0	0	a9) Otras Cuentas por Pagar a Corto Plazo	11,020	70
b2) Cuentas por Cobrar a Corto Plazo	0	0	b. Documentos por Pagar a Corto Plazo (b=b1+b2+b3)	0	0
b3) Deudores Diversos por Cobrar a Corto Plazo	10,407	4,158	b1) Documentos Comerciales por Pagar a Corto Plazo	0	0
b4) Ingresos por Recuperar a Corto Plazo	0	0	b2) Documentos con Contratistas por Obras Públicas por Pagar a Corto Plazo	0	0
b5) Deudores por Anticipos de la Tesorería a Corto Plazo	6,000	6,000	b3) Otros Documentos por Pagar a Corto Plazo	0	0
b6) Préstamos Otorgados a Corto Plazo	395,832	1,137	c. Porción a Corto Plazo de la Deuda Pública a Largo Plazo (c=c1+c2)	0	0
b7) Otros Derechos a Recibir Efectivo o Equivalentes a Corto Plazo	0	0	c1) Porción a Corto Plazo de la Deuda Pública	0	0
c. Derechos a Recibir Bienes o Servicios (c=c1+c2+c3+c4+c5)	309,878	65,062	c2) Porción a Corto Plazo de Arrendamiento Financiero	0	0
c1) Anticipo a Proveedores por Adquisición de Bienes y Prestación de Servicios a Corto Plazo	309,878	65,062	d. Títulos y Valores a Corto Plazo	0	0
c2) Anticipo a Proveedores por Adquisición de Bienes Inmuebles y Muebles a Corto Plazo	0	0	e. Pasivos Diferidos a Corto Plazo (e=e1+e2+e3)	0	0
c3) Anticipo a Proveedores por Adquisición de Bienes Intangibles a Corto Plazo	0	0	e1) Ingresos Cobrados por Adelantado a Corto Plazo	0	0
c4) Anticipo a Contratistas por Obras Públicas a Corto Plazo	0	0	e2) Intereses Cobrados por Adelantado a Corto Plazo	0	0
c5) Otros Derechos a Recibir Bienes o Servicios a Corto Plazo	0	0	e3) Otros Pasivos Diferidos a Corto Plazo	0	0
d. Inventarios (d=d1+d2+d3+d4+d5)	0	0	f. Fondos y Bienes de Terceros en Garantía y/o Administración a Corto Plazo (f=f1+f2+f3+f4+f5+f6)	0	0
d1) Inventario de Mercancías para Venta	0	0	f1) Fondos en Garantía a Corto Plazo	0	0
d2) Inventario de Mercancías Terminadas	0	0	f2) Fondos en Administración a Corto Plazo	0	0
d3) Inventario de Mercancías en Proceso de Elaboración	0	0	f3) Fondos Contingentes a Corto Plazo	0	0
d4) Inventario de Materias Primas, Materiales y Suministros para Producción	0	0	f4) Fondos de Fideicomisos, Mandatos y Contratos Análogos a Corto Plazo	0	0
d5) Bienes en Tránsito	0	0	f5) Otros Fondos de Terceros en Garantía y/o Administración a Corto Plazo	0	0
e. Almacenes	0	0	f6) Valores y Bienes en Garantía a Corto Plazo	0	0
f. Estimación por Pérdida o Deterioro de Activos Circulantes (f=f1+f2)	0	0	g. Provisiones a Corto Plazo (g=g1+g2+g3)	0	0
f1) Estimaciones para Cuentas Incobrables por Derechos a Recibir Efectivo o Equivalentes	0	0	g1) Provisión para Demandas y Juicios a Corto Plazo	0	0
f2) Estimación por Deterioro de Inventarios	0	0	g2) Provisión para Contingencias a Corto Plazo	0	0
g. Otros Activos Circulantes (g=g1+g2+g3+g4)	78,668	78,668	g3) Otras Provisiones a Corto Plazo	0	0
g1) Valores en Garantía	78,668	78,668	g4) Otros Pasivos a Corto Plazo (h=h1+h2+h3)	0	0
g2) Bienes en Garantía (excluye depósitos de fondos)	0	0	h1) Ingresos por Clasificar	0	0
g3) Bienes Derivados de Embargos, Decomisos, Aseguramientos y Dación en Pago	0	0	h2) Recaudación por Participar	0	0
g4) Adquisición con Fondos de Terceros	0	0	h3) Otros Pasivos Circulantes	0	0
<b>IA. Total de Activos Circulantes (IA = a + b + c + d + e + f + g)</b>	<b>18,701,020</b>	<b>12,607,376</b>	<b>IIA. Total de Pasivos Circulantes (IIA = a + b + c + d + e + f + g + h)</b>	<b>973,165</b>	<b>3,706,096</b>
<b>Activo No Circulante</b>			<b>Pasivo No Circulante</b>		
a. Inversiones Financieras a Largo Plazo	0	0	a. Cuentas por Pagar a Largo Plazo	0	0
b. Derechos a Recibir Efectivo o Equivalentes a Largo Plazo	61,473	61,473	b. Documentos por Pagar a Largo Plazo	0	0
c. Bienes Inmuebles, Infraestructura y Construcciones en Proceso	112,158,125	108,599,867	c. Deuda Pública a Largo Plazo	0	0
d. Bienes Muebles	28,807,444	28,337,791	d. Pasivos Diferidos a Largo Plazo	0	0
e. Activos Intangibles	172,138	172,138	e. Fondos y Bienes de Terceros en Garantía y/o en Administración a Largo Plazo	0	0
f. Depreciación, Deterioro y Amortización Acumulada de Bienes	-31,890,377	-27,377,951	f. Provisiones a Largo Plazo	6,233,618	6,469,467
g. Activos Diferidos	0	0	<b>IIIB. Total de Pasivos No Circulantes (IIIB = a + b + c + d + e + f)</b>	<b>6,233,618</b>	<b>6,469,467</b>
h. Estimación por Pérdida o Deterioro de Activos no Circulantes	0	0	<b>II. Total del Pasivo (II = IIA + IIIB)</b>	<b>7,206,783</b>	<b>10,175,563</b>
i. Otros Activos no Circulantes	0	0	<b>HACIENDA PÚBLICA/PATRIMONIO</b>		
<b>IB. Total de Activos No Circulantes (IB = a + b + c + d + e + f + g + h + i)</b>	<b>109,308,803</b>	<b>109,793,318</b>	<b>IIIA. Hacienda Pública/Patrimonio Contribuido (IIIA = a + b + c)</b>	<b>33,785,883</b>	<b>33,785,883</b>
<b>I. Total del Activo (I = IA + IB)</b>	<b>128,009,823</b>	<b>122,400,694</b>	a. Aportaciones	13,987,979	13,987,979
			b. Donaciones de Capital	9,177,504	9,177,504
			c. Actualización de la Hacienda Pública/Patrimonio	10,620,400	10,620,400
			<b>IIIB. Hacienda Pública/Patrimonio Generado (IIIB = a + b + c + d + e)</b>	<b>87,017,157</b>	<b>78,439,248</b>
			a. Resultados del Ejercicio (Ahorro/ Desahorro)	11,734,477	5,021,739
			b. Resultados de Ejercicios Anteriores	4,399,381	-622,358
			c. Revalúos	87,186,251	87,186,251
			d. Reservas	0	0
			e. Rectificaciones de Resultados de Ejercicios Anteriores	-16,302,952	-13,146,384
			<b>IIIC. Exceso o Insuficiencia en la Actualización de la Hacienda Pública/Patrimonio (IIIC=a+b)</b>	<b>0</b>	<b>0</b>
			a. Resultado por Posición Monetaria	0	0
			b. Resultado por Tenencia de Activos no Monetarios	0	0
			<b>III. Total Hacienda Pública/Patrimonio (III = IIIA + IIIB + IIIC)</b>	<b>120,803,040</b>	<b>112,225,131</b>
			<b>IV. Total del Pasivo y Hacienda Pública/Patrimonio (IV = II + III)</b>	<b>128,009,823</b>	<b>122,400,694</b>

Denominación de la Deuda Pública y Otros Pasivos (c)	Saldo al 31 de diciembre de 2016 (d)	Disposiciones del Periodo (e)	Amortizaciones del Periodo (f)	Revaluaciones, Reclasificaciones y Otros Ajustes (g)	Saldo Final del Periodo h=d+e-f+g	Pago de Intereses del Periodo (i)	Pago de Comisiones y demás costos asociados durante el Periodo (j)
<b>1. Deuda Pública (1=A+B)</b>	0	0	0	0	0	0	0
<b>A. Corto Plazo (A=a1+a2+a3)</b>	0	0	0	0	0	0	0
a1) Instituciones de Crédito	0	0	0	0	0	0	0
a2) Títulos y Valores	0	0	0	0	0	0	0
a3) Arrendamientos Financieros	0	0	0	0	0	0	0
<b>B. Largo Plazo (B=b1+b2+b3)</b>	0	0	0	0	0	0	0
b1) Instituciones de Crédito	0	0	0	0	0	0	0
b2) Títulos y Valores	0	0	0	0	0	0	0
b3) Arrendamientos Financieros	0	0	0	0	0	0	0
<b>2. Otros Pasivos</b>	10,175,563				7,206,783	0	0
<b>3. Total de la Deuda Pública y Otros Pasivos</b>	10,175,563	0	0	0	7,206,783	0	0
<b>4. Deuda Contingente 1 (informativo)</b>	0	0	0	0	0	0	0
A. Deuda Contingente 1	0	0	0	0	0	0	0
B. Deuda Contingente 2	0	0	0	0	0	0	0
C. Deuda Contingente XX	0	0	0	0	0	0	0
<b>5. Valor de Instrumentos Bono Cupón Cero 2 (Informativo)</b>	0	0	0	0	0	0	0
A. Instrumento Bono Cupón Cero 1	0	0	0	0	0	0	0
B. Instrumento Bono Cupón Cero 2	0	0	0	0	0	0	0
C. Instrumento Bono Cupón Cero XX	0	0	0	0	0	0	0

1. Se refiere a cualquier Financiamiento sin fuente o garantía de pago definida, que sea asumida de manera solidaria o subsidiaria por las Entidades Federativas con sus Municipios, organismos descentralizados y empresas de participación estatal mayoritaria y fideicomisos, locales o municipales, y por los Municipios con sus respectivos organismos descentralizados y empresas de participación municipal mayoritaria.

2. Se refiere al valor del Bono Cupón Cero que respalda el pago de los créditos asociados el mismo (Activo).

Obligaciones a Corto Plazo (k)	Monto Contratado (l)	Plazo Pactado (m)	Tasa de Interés (n)	Comisiones y Costos Relacionados (o)	Tasa Efectiva (p)
<b>6. Obligaciones a Corto Plazo (Informativo)</b>	0	0	0	0	0
A. Crédito 1					
B. Crédito 2					
C. Crédito XX					



(PESOS)

Denominación de las Obligaciones Diferentes de Financiamiento	Fecha del Contrato	Fecha de inicio de operación del proyecto	Fecha de vencimiento	Monto de la inversión pactado	Plazo pactado	Monto promedio mensual del pago de la contraprestación	Monto promedio mensual del pago de la contraprestación correspondiente al pago de inversión	Monto pagado de la inversión al XX de XXXX de 20XX	Monto pagado de la inversión actualizado al XX de XXXX de 20XX	Saldo pendiente por pagar de la inversión al XX de XXXX de 20XX
(c)	(d)	(e)	(f)	(g)	(h)	(i)	(j)	(k)	(l)	(m = g - l)
<b>A. Asociaciones Público Privadas (APP's) (A=a+b+c+d)</b>	0	0	0	0	0	0	0	0	0	0
a) APP 1	0	0	0	0	0	0	0	0	0	0
b) APP 2	0	0	0	0	0	0	0	0	0	0
c) APP 3	0	0	0	0	0	0	0	0	0	0
d) APP XX	0	0	0	0	0	0	0	0	0	0
<b>B. Otros Instrumentos (B=a+b+c+d)</b>	0	0	0	0	0	0	0	0	0	0
a) Otro Instrumento 1	0	0	0	0	0	0	0	0	0	0
b) Otro Instrumento 2	0	0	0	0	0	0	0	0	0	0
c) Otro Instrumento 3	0	0	0	0	0	0	0	0	0	0
d) Otro Instrumento XX	0	0	0	0	0	0	0	0	0	0
<b>C. Total de Obligaciones Diferentes de Financiamiento (C=A+B)</b>	0	0	0	0	0	0	0	0	0	0

**NO APLICA**

**Debido a que la Entidad no cuenta con Financiamientos**

Concepto (c)	Estimado/ Aprobado (d)	Devengado	Recaudado/ Pagado
<b>A. Ingresos Totales (A = A1+A2+A3)</b>	<b>78,621,908</b>	<b>55,785,332</b>	<b>55,785,332</b>
A1. Ingresos de Libre Disposición	8,100,000	5,607,132	5,607,132
A2. Transferencias Federales Etiquetadas	70,521,908	50,178,200	50,178,200
A3. Financiamiento Neto	0	0	0
<b>B. Egresos Presupuestarios<sup>1</sup> (B = B1+B2)</b>	<b>78,621,908</b>	<b>46,724,763</b>	<b>46,724,763</b>
B1. Gasto No Etiquetado (sin incluir Amortización de la Deuda Pública)	8,100,000	2,588,993	2,588,993
B2. Gasto Etiquetado (sin incluir Amortización de la Deuda Pública)	70,521,908	44,135,770	44,135,770
<b>C. Remanentes del Ejercicio Anterior (C = C1 + C2)</b>	<b>0</b>	<b>0</b>	<b>0</b>
C1. Remanentes de Ingresos de Libre Disposición aplicados en el periodo	0	0	0
C2. Remanentes de Transferencias Federales Etiquetadas aplicados en el periodo	0	0	0
<b>I. Balance Presupuestario (I = A - B + C)</b>	<b>0</b>	<b>9,060,569</b>	<b>9,060,569</b>
<b>II. Balance Presupuestario sin Financiamiento Neto (II = I - A3)</b>	<b>0</b>	<b>9,060,569</b>	<b>9,060,569</b>
<b>III. Balance Presupuestario sin Financiamiento Neto y sin Remanentes del Ejercicio Anterior (III = II - C)</b>	<b>0</b>	<b>9,060,569</b>	<b>9,060,569</b>

Concepto	Aprobado	Devengado	Pagado
<b>E. Intereses, Comisiones y Gastos de la Deuda (E = E1+E2)</b>	<b>0</b>	<b>0</b>	<b>0</b>
E1. Intereses, Comisiones y Gastos de la Deuda con Gasto No Etiquetado	0	0	0
E2. Intereses, Comisiones y Gastos de la Deuda con Gasto Etiquetado	0	0	0
<b>IV. Balance Primario (IV = III + E)</b>	<b>0</b>	<b>9,060,569</b>	<b>9,060,569</b>

Concepto	Estimado/ Aprobado	Devengado	Recaudado/ Pagado
<b>F. Financiamiento (F = F1 + F2)</b>	<b>0</b>	<b>0</b>	<b>0</b>
F1. Financiamiento con Fuente de Pago de Ingresos de Libre Disposición	0	0	0
F2. Financiamiento con Fuente de Pago de Transferencias Federales Etiquetadas	0	0	0
<b>G. Amortización de la Deuda (G = G1 + G2)</b>	<b>0</b>	<b>0</b>	<b>0</b>
G1. Amortización de la Deuda Pública con Gasto No Etiquetado	0	0	0
G2. Amortización de la Deuda Pública con Gasto Etiquetado	0	0	0
<b>A3. Financiamiento Neto (A3 = F - G)</b>	<b>0</b>	<b>0</b>	<b>0</b>

Concepto	Estimado/ Aprobado	Devengado	Recaudado/ Pagado
A1. Ingresos de Libre Disposición	8,100,000	5,607,132	5,607,132
A3.1 Financiamiento Neto con Fuente de Pago de Ingresos de Libre Disposición (A3.1 = F1 - G1)	0	0	0
F1. Financiamiento con Fuente de Pago de Ingresos de Libre Disposición	0	0	0
G1. Amortización de la Deuda Pública con Gasto No Etiquetado	0	0	0
B1. Gasto No Etiquetado (sin incluir Amortización de la Deuda Pública)	8,100,000	2,588,993	2,588,993
C1. Remanentes de Ingresos de Libre Disposición aplicados en el periodo		0	0
<b>V. Balance Presupuestario de Recursos Disponibles (V = A1 + A3.1 - B1 + C1)</b>	<b>0</b>	<b>3,018,139</b>	<b>3,018,139</b>
<b>VI. Balance Presupuestario de Recursos Disponibles sin Financiamiento Neto (VI = V - A3.1)</b>	<b>0</b>	<b>3,018,139</b>	<b>3,018,139</b>

Concepto	Estimado/ Aprobado	Devengado	Recaudado/ Pagado
A2. Transferencias Federales Etiquetadas	70,521,908	50,178,200	50,178,200
A3.2 Financiamiento Neto con Fuente de Pago de Transferencias Federales Etiquetadas (A3.2 = F2 - G2)	0	0	0
F2. Financiamiento con Fuente de Pago de Transferencias Federales Etiquetadas	0	0	0
G2. Amortización de la Deuda Pública con Gasto Etiquetado	0	0	0
B2. Gasto Etiquetado (sin incluir Amortización de la Deuda Pública)	70,521,908	44,135,770	44,135,770
C2. Remanentes de Transferencias Federales Etiquetadas aplicados en el periodo		0	0
<b>VII. Balance Presupuestario de Recursos Etiquetados (VII = A2 + A3.2 - B2 + C2)</b>	<b>0</b>	<b>6,042,430</b>	<b>6,042,430</b>
<b>VIII. Balance Presupuestario de Recursos Etiquetados sin Financiamiento Neto (VIII = VII - A3.2)</b>	<b>0</b>	<b>6,042,430</b>	<b>6,042,430</b>

Concepto (c)	Ingreso					Diferencia (e)
	Estimado (d)	Ampliaciones/ (Reducciones)	Modificado	Devengado	Recaudado	
<b>Ingresos de Libre Disposición</b>						
A. Impuestos	0	0	0	0	0	0
B. Cuotas y Aportaciones de Seguridad Social	0	0	0	0	0	0
C. Contribuciones de Mejoras	0	0	0	0	0	0
D. Derechos	0	0	0	0	0	0
E. Productos	0	1,500	1,500	1,410	1,410	1,410
F. Aprovechamientos	0	0	0	0	0	0
G. Ingresos por Ventas de Bienes y Servicios	8,100,000	3,348,500	11,448,500	5,605,722	5,605,722	-2,494,278
H. Participaciones (H=h1+h2+h3+h4+h5+h6+h7+h8+h9+h10+h11)	0	0	0	0	0	0
h1) Fondo General de Participaciones	0	0	0	0	0	0
h2) Fondo de Fomento Municipal	0	0	0	0	0	0
h3) Fondo de Fiscalización y Recaudación	0	0	0	0	0	0
h4) Fondo de Compensación	0	0	0	0	0	0
h5) Fondo de Extracción de Hidrocarburos	0	0	0	0	0	0
h6) Impuesto Especial Sobre Producción y Servicios	0	0	0	0	0	0
h7) 0.136% de la Recaudación Federal Participable	0	0	0	0	0	0
h8) 3.17% Sobre Extracción de Petróleo	0	0	0	0	0	0
h9) Gasolinas y Diésel	0	0	0	0	0	0
h10) Fondo del Impuesto Sobre la Renta	0	0	0	0	0	0
h11) Fondo de Estabilización de los Ingresos de las Entidades Federativas	0	0	0	0	0	0
I. Incentivos Derivados de la Colaboración Fiscal (I=i1+i2+i3+i4+i5)	0	0	0	0	0	0
i1) Tenencia o Uso de Vehículos	0	0	0	0	0	0
i2) Fondo de Compensación ISAN	0	0	0	0	0	0
i3) Impuesto Sobre Automóviles Nuevos	0	0	0	0	0	0
i4) Fondo de Compensación de Repesos-Intermedios	0	0	0	0	0	0
i5) Otros Incentivos Económicos	0	0	0	0	0	0
J. Transferencias	0	0	0	0	0	0
K. Convenios	0	0	0	0	0	0
k1) Otros Convenios y Subsidios	0	0	0	0	0	0
L. Otros Ingresos de Libre Disposición (L=l1+l2)	0	0	0	0	0	0
l1) Participaciones en Ingresos Locales	0	0	0	0	0	0
l2) Otros Ingresos de Libre Disposición	0	0	0	0	0	0
<b>I. Total de Ingresos de Libre Disposición (I=A+B+C+D+E+F+G+H+I+J+K+L)</b>	<b>8,100,000</b>	<b>3,350,000</b>	<b>11,450,000</b>	<b>5,607,132</b>	<b>5,607,132</b>	<b>-2,492,868</b>
<b>Ingresos Excedentes de Ingresos de Libre Disposición</b>						
<b>Transferencias Federales Etiquetadas</b>						
A. Aportaciones (A=a1+a2+a3+a4+a5+a6+a7+a8)	0	0	0	0	0	0
a1) Fondo de Aportaciones para la Nómina Educativa y Gasto Operativo	0	0	0	0	0	0
a2) Fondo de Aportaciones para los Servicios de Salud	0	0	0	0	0	0
a3) Fondo de Aportaciones para la Infraestructura Social	0	0	0	0	0	0
a4) Fondo de Aportaciones para el Fortalecimiento de los Municipios y de las Demarcaciones Territoriales del Distrito Federal	0	0	0	0	0	0
a5) Fondo de Aportaciones Múltiples	0	0	0	0	0	0
a6) Fondo de Aportaciones para la Educación Tecnológica y de Adultos	0	0	0	0	0	0
a7) Fondo de Aportaciones para la Seguridad Pública de los Estados y del Distrito Federal	0	0	0	0	0	0
a8) Fondo de Aportaciones para el Fortalecimiento de las Entidades Federativas	0	0	0	0	0	0
B. Convenios (B=b1+b2+b3+b4)	70,521,908	0	70,521,908	50,178,200	50,178,200	-20,343,708
b1) Convenios de Protección Social en Salud	0	0	0	0	0	0
b2) Convenios de Descentralización	70,521,908	0	70,521,908	50,178,200	50,178,200	-20,343,708
b3) Convenios de Reasignación	0	0	0	0	0	0
b4) Otros Convenios y Subsidios	0	0	0	0	0	0
C. Fondos Distintos de Aportaciones (C=c1+c2)	0	0	0	0	0	0
c1) Fondo para Entidades Federativas y Municipios Productores de Hidrocarburos	0	0	0	0	0	0
c2) Fondo Minero	0	0	0	0	0	0
D. Transferencias, Subsidios y Subvenciones, y Pensiones y Jubilaciones	0	0	0	0	0	0
E. Otras Transferencias Federales Etiquetadas	0	0	0	0	0	0
<b>II. Total de Transferencias Federales Etiquetadas (II = A + B + C + D + E)</b>	<b>70,521,908</b>	<b>0</b>	<b>70,521,908</b>	<b>50,178,200</b>	<b>50,178,200</b>	<b>-20,343,708</b>
<b>III. Ingresos Derivados de Financiamientos (III = A)</b>	<b>0</b>	<b>0</b>	<b>0</b>	<b>0</b>	<b>0</b>	<b>0</b>
A. Ingresos Derivados de Financiamientos	0	0	0	0	0	0
<b>IV. Total de Ingresos (IV = I + II + III)</b>	<b>78,621,908</b>	<b>3,350,000</b>	<b>81,971,908</b>	<b>55,785,332</b>	<b>55,785,332</b>	<b>-22,836,576</b>
<b>Datos Informativos</b>						
1. Ingresos Derivados de Financiamientos con Fuente de Pago de Ingresos de Libre Disposición	0	0	0	0	0	0
2. Ingresos Derivados de Financiamientos con Fuente de Pago de Transferencias Federales Etiquetadas	0	0	0	0	0	0
3. Ingresos Derivados de Financiamientos (3 = 1 + 2)	0	0	0	0	0	0

Concepto (c)	Egresos					Subejercicio (e)
	Aprobado (d)	Ampliaciones/ (Reducciones)	Modificado	Devengado	Pagado	
<b>I. Gasto No Etiquetado (I=A+B+C+D+E+F+G+H+I)</b>	<b>8,100,000</b>	<b>3,350,000</b>	<b>11,450,000</b>	<b>2,588,993</b>	<b>2,588,993</b>	<b>8,861,007</b>
<b>A. Servicios Personales (A=a1+a2+a3+a4+a5+a6+a7)</b>	<b>0</b>	<b>30,234</b>	<b>30,234</b>	<b>30,233</b>	<b>30,233</b>	<b>1</b>
a1) Remuneraciones al Personal de Carácter Permanente	0	0	0	0	0	0
a2) Remuneraciones al Personal de Carácter Transitorio	0	0	0	0	0	0
a3) Remuneraciones Adicionales y Especiales	0	0	0	0	0	0
a4) Seguridad Social	0	0	0	0	0	0
a5) Otras Prestaciones Sociales y Económicas	0	30,234	30,234	30,233	30,233	1
a6) Previsiones	0	0	0	0	0	0
a7) Pago de Estímulos a Servidores Públicos	0	0	0	0	0	0
<b>B. Materiales y Suministros (B=b1+b2+b3+b4+b5+b6+b7+b8+b9)</b>	<b>1,485,500</b>	<b>258,338</b>	<b>1,743,838</b>	<b>679,933</b>	<b>679,933</b>	<b>1,063,905</b>
b1) Materiales de Administración, Emisión de Documentos y Artículos Oficiales	223,666	189,669	413,335	241,161	241,161	172,174
b2) Alimentos y Utensilios	92,004	18,066	110,070	21,530	21,530	88,540
b3) Materias Primas y Materiales de Producción y Comercialización	0	0	0	0	0	0
b4) Materiales y Artículos de Construcción y de Reparación	81,500	49,399	130,899	84,155	84,155	46,744
b5) Productos Químicos, Farmacéuticos y de Laboratorio	31,000	52,746	83,746	52,538	52,538	31,209
b6) Combustibles, Lubricantes y Aditivos	0	0	0	0	0	0
b7) Vestuario, Blancos, Prendas de Protección y Artículos Deportivos	788,000	-193,807	594,193	91,273	91,273	502,920
b8) Materiales y Suministros Para Seguridad	0	0	0	0	0	0
b9) Herramientas, Refacciones y Accesorios Menores	269,330	142,265	411,595	189,277	189,277	222,318
<b>C. Servicios Generales (C=c1+c2+c3+c4+c5+c6+c7+c8+c9)</b>	<b>6,614,500</b>	<b>-577,852</b>	<b>6,036,648</b>	<b>1,589,592</b>	<b>1,589,592</b>	<b>4,447,056</b>
c1) Servicios Básicos	40,000	-7,134	32,866	0	0	32,866
c2) Servicios de Arrendamiento	526,000	-202,643	323,357	14,505	14,505	308,852
c3) Servicios Profesionales, Científicos, Técnicos y Otros Servicios	227,000	113,860	340,860	157,090	157,090	183,770
c4) Servicios Financieros, Bancarios y Comerciales	155,000	231,827	386,827	258,006	258,006	128,821
c5) Servicios de Instalación, Reparación, Mantenimiento y Conservación	667,000	-202,581	464,419	306,640	306,640	157,779
c6) Servicios de Comunicación Social y Publicidad	118,000	-55,688	62,312	0	0	62,312
c7) Servicios de Traslado y Viáticos	3,928,500	-438,595	3,489,905	234,800	234,800	3,255,105
c8) Servicios Oficiales	953,000	-288,849	664,151	346,629	346,629	317,522
c9) Otros Servicios Generales	0	271,951	271,951	271,923	271,923	28
<b>D. Transferencias, Asignaciones, Subsidios y Otras Ayudas (D=d1+d2+d3+d4+d5+d6+d7+d8+d9)</b>	<b>0</b>	<b>3,350,000</b>	<b>3,350,000</b>	<b>0</b>	<b>0</b>	<b>3,350,000</b>
d1) Transferencias Internas y Asignaciones al Sector Público	0	0	0	0	0	0
d2) Transferencias al Resto del Sector Público	0	0	0	0	0	0
d3) Subsidios y Subvenciones	0	0	0	0	0	0
d4) Ayudas Sociales	0	3,350,000	3,350,000	0	0	3,350,000
d5) Pensiones y Jubilaciones	0	0	0	0	0	0
d6) Transferencias a Fideicomisos, Mandatos y Otros Análogos	0	0	0	0	0	0
d7) Transferencias a la Seguridad Social	0	0	0	0	0	0
d8) Donativos	0	0	0	0	0	0
d9) Transferencias al Exterior	0	0	0	0	0	0
<b>E. Bienes Muebles, Inmuebles e Intangibles (E=e1+e2+e3+e4+e5+e6+e7+e8+e9)</b>	<b>0</b>	<b>289,280</b>	<b>289,280</b>	<b>289,235</b>	<b>289,235</b>	<b>45</b>
e1) Mobiliario y Equipo de Administración	0	26,622	26,622	26,622	26,622	0
e2) Mobiliario y Equipo Educativo y Recreativo	0	96,678	96,678	96,634	96,634	44
e3) Equipo e Instrumental Médico y de Laboratorio	0	0	0	0	0	0
e4) Vehículos y Equipo de Transporte	0	0	0	0	0	0
e5) Equipo de Defensa y Seguridad	0	0	0	0	0	0
e6) Maquinaria, Otros Equipos y Herramientas	0	165,980	165,980	165,979	165,979	1
e7) Activos Biológicos	0	0	0	0	0	0
e8) Bienes Inmuebles	0	0	0	0	0	0
e9) Activos Intangibles	0	0	0	0	0	0
<b>F. Inversión Pública (F=f1+f2+f3)</b>	<b>0</b>	<b>0</b>	<b>0</b>	<b>0</b>	<b>0</b>	<b>0</b>
f1) Obra Pública en Bienes de Dominio Público	0	0	0	0	0	0
f2) Obra Pública en Bienes Propios	0	0	0	0	0	0
f3) Proyectos Productivos y Acciones de Fomento	0	0	0	0	0	0
<b>G. Inversiones Financieras y Otras Provisiones (G=g1+g2+g3+g4+g5+g6+g7)</b>	<b>0</b>	<b>0</b>	<b>0</b>	<b>0</b>	<b>0</b>	<b>0</b>
g1) Inversiones Para el Fomento de Actividades Productivas	0	0	0	0	0	0
g2) Acciones y Participaciones de Capital	0	0	0	0	0	0
g3) Compra de Títulos y Valores	0	0	0	0	0	0
g4) Concesión de Préstamos	0	0	0	0	0	0
g5) Inversiones en Fideicomisos, Mandatos y Otros Análogos	0	0	0	0	0	0
Fideicomiso de Desastres Naturales (Informativo)	0	0	0	0	0	0
g6) Otras Inversiones Financieras	0	0	0	0	0	0
g7) Provisiones para Contingencias y Otras Erogaciones Especiales	0	0	0	0	0	0
<b>H. Participaciones y Aportaciones (H=h1+h2+h3)</b>	<b>0</b>	<b>0</b>	<b>0</b>	<b>0</b>	<b>0</b>	<b>0</b>
h1) Participaciones	0	0	0	0	0	0
h2) Aportaciones	0	0	0	0	0	0
h3) Convenios	0	0	0	0	0	0
<b>I. Deuda Pública (I=i1+i2+i3+i4+i5+i6+i7)</b>	<b>0</b>	<b>0</b>	<b>0</b>	<b>0</b>	<b>0</b>	<b>0</b>
i1) Amortización de la Deuda Pública	0	0	0	0	0	0
i2) Intereses de la Deuda Pública	0	0	0	0	0	0
i3) Comisiones de la Deuda Pública	0	0	0	0	0	0
i4) Gastos de la Deuda Pública	0	0	0	0	0	0
i5) Costo por Coberturas	0	0	0	0	0	0
i6) Apoyos Financieros	0	0	0	0	0	0
i7) Adeudos de Ejercicios Fiscales Anteriores (ADEFAS)	0	0	0	0	0	0



Concepto (c)	Egresos					Subejercicio (e)
	Aprobado (d)	Ampliaciones/ (Reducciones)	Modificado	Devengado	Pagado	
<b>II. Gasto Etiquetado (II=A+B+C+D+E+F+G+H+I)</b>	<b>70,521,908</b>	<b>0</b>	<b>70,521,908</b>	<b>44,135,770</b>	<b>44,135,770</b>	<b>26,386,138</b>
<b>A. Servicios Personales (A=a1+a2+a3+a4+a5+a6+a7)</b>	<b>55,730,978</b>	<b>5,600</b>	<b>55,736,578</b>	<b>35,526,848</b>	<b>35,526,848</b>	<b>20,209,730</b>
a1) Remuneraciones al Personal de Carácter Permanente	31,320,000	-205,892	31,114,108	23,421,995	23,421,995	7,692,113
a2) Remuneraciones al Personal de Carácter Transitorio	0	0	0	0	0	0
a3) Remuneraciones Adicionales y Especiales	12,132,000	91,116	12,223,116	5,152,787	5,152,787	7,070,329
a4) Seguridad Social	8,548,978	0	8,548,978	5,328,307	5,328,307	3,220,672
a5) Otras Prestaciones Sociales y Económicas	3,680,000	120,376	3,800,376	1,623,759	1,623,759	2,176,617
a6) Previsiones	0	0	0	0	0	0
a7) Pago de Estímulos a Servidores Públicos	50,000	0	50,000	0	0	50,000
<b>B. Materiales y Suministros (B=b1+b2+b3+b4+b5+b6+b7+b8+b9)</b>	<b>3,175,015</b>	<b>-600,685</b>	<b>2,574,330</b>	<b>1,084,410</b>	<b>1,084,410</b>	<b>1,489,919</b>
b1) Materiales de Administración, Emisión de Documentos y Artículos Oficiales	1,864,674	-744,629	1,120,044	495,433	495,433	624,611
b2) Alimentos y Utensilios	85,321	-3,455	81,866	15,790	15,790	66,076
b3) Materias Primas y Materiales de Producción y Comercialización	0	0	0	0	0	0
b4) Materiales y Artículos de Construcción y de Reparación	302,750	2,121	304,871	8,697	8,697	296,174
b5) Productos Químicos, Farmacéuticos y de Laboratorio	5,000	893	5,893	2,310	2,310	3,584
b6) Combustibles, Lubricantes y Aditivos	395,000	0	395,000	231,994	231,994	163,006
b7) Vestuario, Blancos, Prendas de Protección y Artículos Deportivos	2,000	0	2,000	0	0	2,000
b8) Materiales y Suministros Para Seguridad	0	0	0	0	0	0
b9) Herramientas, Refacciones y Accesorios Menores	520,270	144,385	664,655	330,187	330,187	334,468
<b>C. Servicios Generales (C=c1+c2+c3+c4+c5+c6+c7+c8+c9)</b>	<b>10,282,915</b>	<b>-779,221</b>	<b>9,503,694</b>	<b>5,139,839</b>	<b>5,139,839</b>	<b>4,363,855</b>
c1) Servicios Básicos	3,118,900	-119,720	2,999,180	1,580,008	1,580,008	1,419,172
c2) Servicios de Arrendamiento	4,000	0	4,000	43,956	43,956	4,044
c3) Servicios Profesionales, Científicos, Técnicos y Otros Servicios	1,987,000	-105,237	1,881,763	1,065,531	1,065,531	816,233
c4) Servicios Financieros, Bancarios y Comerciales	273,500	-197,725	75,775	29,796	29,796	45,979
c5) Servicios de Instalación, Reparación, Mantenimiento y Conservación	1,526,000	687,939	2,213,939	1,765,295	1,765,295	448,644
c6) Servicios de Comunicación Social y Publicidad	0	8,680	8,680	8,680	8,680	0
c7) Servicios de Traslado y Viáticos	1,326,500	-709,603	616,897	4,742	4,742	612,155
c8) Servicios Oficiales	258,000	-54,352	203,648	125,639	125,639	78,009
c9) Otros Servicios Generales	1,789,015	-333,202	1,455,812	516,193	516,193	939,619
<b>D. Transferencias, Asignaciones, Subsidios y Otras Ayudas (D=d1+d2+d3+d4+d5+d6+d7+d8+d9)</b>	<b>0</b>	<b>0</b>	<b>0</b>	<b>0</b>	<b>0</b>	<b>0</b>
d1) Transferencias Internas y Asignaciones al Sector Público	0	0	0	0	0	0
d2) Transferencias al Resto del Sector Público	0	0	0	0	0	0
d3) Subsidios y Subvenciones	0	0	0	0	0	0
d4) Ayudas Sociales	0	0	0	0	0	0
d5) Pensiones y Jubilaciones	0	0	0	0	0	0
d6) Transferencias a Fideicomisos, Mandatos y Otros Análogos	0	0	0	0	0	0
d7) Transferencias a la Seguridad Social	0	0	0	0	0	0
d8) Donativos	0	0	0	0	0	0
d9) Transferencias al Exterior	0	0	0	0	0	0
<b>E. Bienes Muebles, Inmuebles e Intangibles (E=e1+e2+e3+e4+e5+e6+e7+e8+e9)</b>	<b>1,333,000</b>	<b>1,374,306</b>	<b>2,707,306</b>	<b>2,384,672</b>	<b>2,384,672</b>	<b>322,634</b>
e1) Mobiliario y Equipo de Administración	323,000	-323,000	0	0	0	0
e2) Mobiliario y Equipo Educativo y Recreativo	610,000	-393,467	216,533	0	0	216,533
e3) Equipo e Instrumental Médico y de Laboratorio	0	0	0	0	0	0
e4) Vehículos y Equipo de Transporte	0	0	0	0	0	0
e5) Equipo de Defensa y Seguridad	0	0	0	0	0	0
e6) Maquinaria, Otros Equipos y Herramientas	130,000	-130,000	0	0	0	0
e7) Activos Biológicos	0	0	0	0	0	0
e8) Bienes Inmuebles	0	2,384,673	2,384,673	2,384,672	2,384,672	1
e9) Activos Intangibles	270,000	-163,900	106,100	0	0	106,100
<b>F. Inversión Pública (F=f1+f2+f3)</b>	<b>0</b>	<b>0</b>	<b>0</b>	<b>0</b>	<b>0</b>	<b>0</b>
f1) Obra Pública en Bienes de Dominio Público	0	0	0	0	0	0
f2) Obra Pública en Bienes Propios	0	0	0	0	0	0
f3) Proyectos Productivos y Acciones de Fomento	0	0	0	0	0	0
<b>G. Inversiones Financieras y Otras Provisiones (G=g1+g2+g3+g4+g5+g6+g7)</b>	<b>0</b>	<b>0</b>	<b>0</b>	<b>0</b>	<b>0</b>	<b>0</b>
g1) Inversiones Para el Fomento de Actividades Productivas	0	0	0	0	0	0
g2) Acciones y Participaciones de Capital	0	0	0	0	0	0
g3) Compra de Títulos y Valores	0	0	0	0	0	0
g4) Concesión de Préstamos	0	0	0	0	0	0
g5) Inversiones en Fideicomisos, Mandatos y Otros Análogos	0	0	0	0	0	0
Fideicomiso de Desastres Naturales (Informativo)	0	0	0	0	0	0
g6) Otras Inversiones Financieras	0	0	0	0	0	0
g7) Provisiones para Contingencias y Otras Erogaciones Especiales	0	0	0	0	0	0
<b>H. Participaciones y Aportaciones (H=h1+h2+h3)</b>	<b>0</b>	<b>0</b>	<b>0</b>	<b>0</b>	<b>0</b>	<b>0</b>
h1) Participaciones	0	0	0	0	0	0
h2) Aportaciones	0	0	0	0	0	0
h3) Convenios	0	0	0	0	0	0
<b>I. Deuda Pública (I=i1+i2+i3+i4+i5+i6+i7)</b>	<b>0</b>	<b>0</b>	<b>0</b>	<b>0</b>	<b>0</b>	<b>0</b>
i1) Amortización de la Deuda Pública	0	0	0	0	0	0
i2) Intereses de la Deuda Pública	0	0	0	0	0	0
i3) Comisiones de la Deuda Pública	0	0	0	0	0	0
i4) Gastos de la Deuda Pública	0	0	0	0	0	0
i5) Costo por Coberturas	0	0	0	0	0	0
i6) Apoyos Financieros	0	0	0	0	0	0
i7) Adeudos de Ejercicios Fiscales Anteriores (ADEFAS)	0	0	0	0	0	0
<b>III. Total de Egresos (III = I + II)</b>	<b>78,621,908</b>	<b>3,350,000</b>	<b>81,971,908</b>	<b>46,724,763</b>	<b>46,724,763</b>	<b>35,247,145</b>

Concepto (c)	Egresos					Subejercicio (e)
	Aprobado (d)	Ampliaciones/ (Reducciones)	Modificado	Devengado	Pagado	
<b>I. Gasto No Etiquetado (I=A+B+C+D+E+F+G+H)</b>	<b>8,100,000</b>	<b>3,350,000</b>	<b>11,450,000</b>	<b>2,588,993</b>	<b>2,588,993</b>	<b>8,861,007</b>
DIRECCION GENERAL	260,404	3,371,700	3,632,104	62,453	62,453	3,569,651
DIRECCION DE PLANEACION Y VINCULACION	2,306	3,745	6,051	3,744	3,744	2,307
SUBDIRECCION DE PLANEACION	113,740	5,712	119,452	16,816	16,816	102,636
CENTRO DE INFORMACION	7,000	0	7,000	0	0	7,000
INNOVACION Y CALIDAD	158,300	355	158,655	24,153	24,153	134,502
DEPARTAMENTO DE COMUNICACION Y DIFUSION	153,000	36,950	189,950	112,083	112,083	77,867
SUBDIRECCION DE VINCULACION Y GESTION	562,000	16,121	578,121	79,447	79,447	498,674
DEPATAMENTO DE SERVICIO SOCIAL Y RESICENDIAS	0	0	0	0	0	0
DIRECCION ACADEMICA	409,000	-186,725	222,275	172,744	172,744	49,531
DESARROLLO ACADEMICO	94,300	96,749	191,049	105,171	105,171	85,878
COORDINACION DE PROGRAMAS DE LICENCIATURA	180,500	46,910	227,410	81,736	81,736	145,674
DEPARTAMENTO DE TITULACION	285,860	323,098	608,958	394,782	394,782	214,176
SERVICIOS ESTUDIANTILES	34,800	214,609	249,409	214,608	214,608	34,801
ENFERMERIA	34,500	0	34,500	0	0	34,500
SERVICIOS EXTRAESCOLARES	1,336,290	-687,936	648,354	149,583	149,583	498,771
COORDINACION DE INGLES	1,500	21,177	22,677	21,176	21,176	1,501
ENCARGADO DE LABORATORIOS	61,000	251,285	312,285	243,788	243,788	68,497
DOCENTES	0	3,550	3,550	3,530	3,530	20
CONTROL ESCOLAR	0	0	0	0	0	0
SUBDIRECCION ADMINISTRATIVA	147,000	22,625	169,625	103,138	103,138	66,487
RELACIONES LABORALES	57,500	27	57,527	26	26	57,501
SERVICIOS Y MATERIALES	4,127,000	-240,586	3,886,414	717,312	717,312	3,169,102
SUBDIRECCION DE SISTEMAS	74,000	50,634	124,634	82,704	82,704	41,930
<b>II. Gasto Etiquetado (II=A+B+C+D+E+F+G+H)</b>	<b>70,521,908</b>	<b>-0</b>	<b>70,521,908</b>	<b>44,135,770</b>	<b>44,135,770</b>	<b>26,386,138</b>
DIRECCION GENERAL	32,829,675	2,801,018	35,630,693	21,103,079	21,103,079	14,527,614
DIRECCION DE PLANEACION Y VINCULACION	12,421	0	12,421	0	0	12,421
SUBDIRECCION DE PLANEACION	80,752	791,500	872,252	825,418	825,418	46,834
CENTRO DE INFORMACION	14,540	0	14,540	3,375	3,375	11,165
INNOVACION Y CALIDAD	73,900	-36,872	37,028	11,581	11,581	25,447
DEPARTAMENTO DE COMUNICACION Y DIFUSION	77,000	52,384	129,384	73,174	73,174	56,210
SUBDIRECCION DE VINCULACION Y GESTION	448,300	-74,879	373,421	73,338	73,338	300,083
DEPATAMENTO DE SERVICIO SOCIAL Y RESICENDIAS	7,062	0	7,062	0	0	7,062
DIRECCION ACADEMICA	787,200	-613,410	173,790	179,473	179,473	-5,683
DESARROLLO ACADEMICO	397,500	-61,557	335,943	27,179	27,179	308,764
COORDINACION DE PROGRAMAS DE LICENCIATURA	486,800	-74,315	412,485	36,617	36,617	375,868
DEPARTAMENTO DE TITULACION	689,890	-306,509	383,381	88,457	88,457	294,924
SERVICIOS ESTUDIANTILES	267,500	-200,000	67,500	7,046	7,046	60,454
ENFERMERIA	13,000	355	13,355	3,308	3,308	10,047
SERVICIOS EXTRAESCOLARES	777,055	-487,529	289,526	15,874	15,874	273,652
COORDINACION DE INGLES	628,699	-537,418	91,281	4,000	4,000	87,281
ENCARGADO DE LABORATORIOS	203,300	24,326	227,626	24,617	24,617	203,009
DOCENTES	23,374,000	-608,007	22,765,993	16,919,719	16,919,719	5,846,273
CONTROL ESCOLAR	142,000	-68,000	74,000	54,470	54,470	19,530
SUBDIRECCION ADMINISTRATIVA	1,446,015	26,217	1,472,231	1,000,057	1,000,057	472,174
RELACIONES LABORALES	55,000	-1,605	53,395	19,793	19,793	33,602
SERVICIOS Y MATERIALES	6,494,800	-694,840	5,799,960	2,824,010	2,824,010	2,975,951
SUBDIRECCION DE SISTEMAS	1,215,500	69,142	1,284,642	841,185	841,185	443,457
<b>III. Total de Egresos (III = I + II)</b>	<b>78,621,908</b>	<b>3,350,000</b>	<b>81,971,908</b>	<b>46,724,763</b>	<b>46,724,763</b>	<b>35,247,145</b>

Concepto (c)	Egresos					Subejercicio (e)
	Aprobado (d)	Ampliaciones/ (Reducciones)	Modificado	Devengado	Pagado	
<b>I. Gasto No Etiquetado (I=A+B+C+D)</b>	<b>8,100,000</b>	<b>3,350,000</b>	<b>11,450,000</b>	<b>2,588,993</b>	<b>2,588,993</b>	<b>8,861,007</b>
<b>A. Gobierno (A=a1+a2+a3+a4+a5+a6+a7+a8)</b>	0	0	0	0	0	0
a1) Legislación	0	0	0	0	0	0
a2) Justicia	0	0	0	0	0	0
a3) Coordinación de la Política de Gobierno	0	0	0	0	0	0
a4) Relaciones Exteriores	0	0	0	0	0	0
a5) Asuntos Financieros y Hacendarios	0	0	0	0	0	0
a6) Seguridad Nacional	0	0	0	0	0	0
a7) Asuntos de Orden Público y de Seguridad Interior	0	0	0	0	0	0
a8) Otros Servicios Generales	0	0	0	0	0	0
<b>B. Desarrollo Social (B=b1+b2+b3+b4+b5+b6+b7)</b>	<b>8,100,000</b>	<b>3,350,000</b>	<b>11,450,000</b>	<b>2,588,993</b>	<b>2,588,993</b>	<b>8,861,007</b>
b1) Protección Ambiental	0	0	0	0	0	0
b2) Vivienda y Servicios a la Comunidad	0	0	0	0	0	0
b3) Salud	0	0	0	0	0	0
b4) Recreación, Cultura y Otras Manifestaciones Sociales	0	0	0	0	0	0
b5) Educación	8,100,000	3,350,000	11,450,000	2,588,993	2,588,993	8,861,007
b6) Protección Social	0	0	0	0	0	0
b7) Otros Asuntos Sociales	0	0	0	0	0	0
<b>C. Desarrollo Económico (C=c1+c2+c3+c4+c5+c6+c7+c8+c9)</b>	0	0	0	0	0	0
c1) Asuntos Económicos, Comerciales y Laborales en General	0	0	0	0	0	0
c2) Agropecuaria, Silvicultura, Pesca y Caza	0	0	0	0	0	0
c3) Combustibles y Energía	0	0	0	0	0	0
c4) Minería, Manufacturas y Construcción	0	0	0	0	0	0
c5) Transporte	0	0	0	0	0	0
c6) Comunicaciones	0	0	0	0	0	0
c7) Turismo	0	0	0	0	0	0
c8) Ciencia, Tecnología e Innovación	0	0	0	0	0	0
c9) Otras Industrias y Otros Asuntos Económicos	0	0	0	0	0	0
<b>D. Otras No Clasificadas en Funciones Anteriores (D=d1+d2+d3+d4)</b>	0	0	0	0	0	0
d1) Transacciones de la Deuda Pública / Costo Financiero de la Deuda	0	0	0	0	0	0
d2) Transferencias, Participaciones y Aportaciones Entre Diferentes Niveles y Ordenes de Gobierno	0	0	0	0	0	0
d3) Saneamiento del Sistema Financiero	0	0	0	0	0	0
d4) Adeudos de Ejercicios Fiscales Anteriores	0	0	0	0	0	0
<b>II. Gasto Etiquetado (II=A+B+C+D)</b>	<b>70,521,908</b>	<b>0</b>	<b>70,521,908</b>	<b>44,135,770</b>	<b>44,135,770</b>	<b>26,386,138</b>
<b>A. Gobierno (A=a1+a2+a3+a4+a5+a6+a7+a8)</b>	0	0	0	0	0	0
a1) Legislación	0	0	0	0	0	0
a2) Justicia	0	0	0	0	0	0
a3) Coordinación de la Política de Gobierno	0	0	0	0	0	0
a4) Relaciones Exteriores	0	0	0	0	0	0
a5) Asuntos Financieros y Hacendarios	0	0	0	0	0	0
a6) Seguridad Nacional	0	0	0	0	0	0
a7) Asuntos de Orden Público y de Seguridad Interior	0	0	0	0	0	0
a8) Otros Servicios Generales	0	0	0	0	0	0
<b>B. Desarrollo Social (B=b1+b2+b3+b4+b5+b6+b7)</b>	<b>70,521,908</b>	<b>0</b>	<b>70,521,908</b>	<b>44,135,770</b>	<b>44,135,770</b>	<b>26,386,138</b>
b1) Protección Ambiental	0	0	0	0	0	0
b2) Vivienda y Servicios a la Comunidad	0	0	0	0	0	0
b3) Salud	0	0	0	0	0	0
b4) Recreación, Cultura y Otras Manifestaciones Sociales	0	0	0	0	0	0
b5) Educación	70,521,908	0	70,521,908	44,135,770	44,135,770	26,386,138
b6) Protección Social	0	0	0	0	0	0
b7) Otros Asuntos Sociales	0	0	0	0	0	0
<b>C. Desarrollo Económico (C=c1+c2+c3+c4+c5+c6+c7+c8+c9)</b>	0	0	0	0	0	0
c1) Asuntos Económicos, Comerciales y Laborales en General	0	0	0	0	0	0
c2) Agropecuaria, Silvicultura, Pesca y Caza	0	0	0	0	0	0
c3) Combustibles y Energía	0	0	0	0	0	0
c4) Minería, Manufacturas y Construcción	0	0	0	0	0	0
c5) Transporte	0	0	0	0	0	0
c6) Comunicaciones	0	0	0	0	0	0
c7) Turismo	0	0	0	0	0	0
c8) Ciencia, Tecnología e Innovación	0	0	0	0	0	0
c9) Otras Industrias y Otros Asuntos Económicos	0	0	0	0	0	0
<b>D. Otras No Clasificadas en Funciones Anteriores (D=d1+d2+d3+d4)</b>	0	0	0	0	0	0
d1) Transacciones de la Deuda Pública / Costo Financiero de la Deuda	0	0	0	0	0	0
d2) Transferencias, Participaciones y Aportaciones Entre Diferentes Niveles y Ordenes de Gobierno	0	0	0	0	0	0
d3) Saneamiento del Sistema Financiero	0	0	0	0	0	0
d4) Adeudos de Ejercicios Fiscales Anteriores	0	0	0	0	0	0
<b>III. Total de Egresos (III = I + II)</b>	<b>78,621,908</b>	<b>3,350,000</b>	<b>81,971,908</b>	<b>46,724,763</b>	<b>46,724,763</b>	<b>35,247,145</b>

Concepto (c)	Egresos					Subejercicio (e)
	Aprobado (d)	Ampliaciones/ (Reducciones)	Modificado	Devengado	Pagado	
<b>I. Gasto No Etiquetado (I=A+B+C+D+E+F)</b>	0	30,234	30,234	30,233	30,233	1
A. Personal Administrativo y de Servicio Público	0	30,234	30,234	30,233	30,233	1
B. Magisterio	0	0	0	0	0	0
C. Servicios de Salud (C=c1+c2)	0	0	0	0	0	0
c1) Personal Administrativo	0	0	0	0	0	0
c2) Personal Médico, Paramédico y afín	0	0	0	0	0	0
D. Seguridad Pública	0	0	0	0	0	0
E. Gastos asociados a la implementación de nuevas leyes federales o reformas a las mismas (E = e1 + e2)	0	0	0	0	0	0
e1) Nombre del Programa o Ley 1	0	0	0	0	0	0
e2) Nombre del Programa o Ley 2	0	0	0	0	0	0
F. Sentencias laborales definitivas	0	0	0	0	0	0
<b>II. Gasto Etiquetado (II=A+B+C+D+E+F)</b>	55,730,978	5,600	55,736,578	35,526,848	35,526,848	20,209,730
A. Personal Administrativo y de Servicio Público	55,730,978	5,600	55,736,578	35,526,848	35,526,848	20,209,730
B. Magisterio	0	0	0	0	0	0
C. Servicios de Salud (C=c1+c2)	0	0	0	0	0	0
c1) Personal Administrativo	0	0	0	0	0	0
c2) Personal Médico, Paramédico y afín	0	0	0	0	0	0
D. Seguridad Pública	0	0	0	0	0	0
E. Gastos asociados a la implementación de nuevas leyes federales o reformas a las mismas (E = e1 + e2)	0	0	0	0	0	0
e1) Nombre del Programa o Ley 1	0	0	0	0	0	0
e2) Nombre del Programa o Ley 2	0	0	0	0	0	0
F. Sentencias laborales definitivas	0	0	0	0	0	0
<b>III. Total del Gasto en Servicios Personales (III = I + II)</b>	55,730,978	35,834	55,766,812	35,557,081	35,557,081	20,209,731



“2021, Año del reconocimiento al trabajo del personal de salud por su lucha  
contra el COVID-19”

**j) El poder ejecutivo a través de la secretaria de finanzas, reportará en los términos del artículo 6 de la Ley de Disciplina Financiera de las Entidades Federativas y los Municipios, el avance de las acciones, hasta en tanto se recupere el presupuesto sostenible de los recursos disponibles, y en caso de que no le aplique deberá manifestarlo.**

# NO APLICA A LA ENTIDAD

C.P. GUILLERMO JESÚS RODRIGUEZ RODRIGUEZ  
SUBDIRECTOR ADMINISTRATIVO

LIC. SAÚL NOGUERÓN CONTRERAS  
DIRECTOR GENERAL





“2021, Año del reconocimiento al trabajo del personal de salud por su lucha  
contra el COVID-19”

**k) Informar la fuente de los ingresos con la que se haya pagado el nuevo gasto (aumento o creación de gasto del presupuesto de Egresos), distinguiendo el gasto etiquetado y no etiquetado.**

**NO APLICA A LA  
ENTIDAD**

C.P. GUILLERMO JESÚS RODRIGUEZ RODRIGUEZ  
SUBDIRECTOR ADMINISTRATIVO

LIC. SAÚL NOGUERÓN CONTRERAS  
DIRECTOR GENERAL





“2021, Año del reconocimiento al trabajo del personal de salud por su lucha  
contra el COVID-19”

**I) LA INFORMACIÓN RELATIVA AL CUMPLIMIENTO DE  
LOS CONVENIOS CELEBRADOS CON LA SECRETARÍA  
DE HACIENDA Y CRÉDITO PÚBLICO.**

**NO APLICA A LA  
ENTIDAD**

Debido a que al 30 de Septiembre de 2021, la  
Entidad no cuenta con convenios con SHCP

C.P. GUILLERMO JESÚS RODRIGUEZ RODRIGUEZ  
SUBDIRECTOR ADMINISTRATIVO

LIC. SAÚL NOGUERÓN CONTRERAS  
DIRECTOR GENERAL

